

ภาคผนวก ง

มาตรฐาน

- ง1 มาตรฐานประกาศกระทรวงอุตสาหกรรม เรื่อง กำหนดค่าปริมาณของสารเจือปนในอากาศที่ระบายออกจากโรงไฟฟ้า พ.ศ. 2567 142 ตอนพิเศษ 61 ง ลงวันที่ 11 กุมภาพันธ์ พ.ศ. 2568
- ง2 มาตรฐานตามประกาศกระทรวงทรัพยากรธรรมชาติและสิ่งแวดล้อม เรื่อง กำหนดมาตรฐานควบคุมการปล่อยทิ้งอากาศเสียจากโรงไฟฟ้าใหม่ (พ.ศ. 2553) ประกาศในราชกิจจานุเบกษา เล่ม 127 ตอนพิเศษ 7 ง ลงวันที่ 15 มกราคม พ.ศ. 2553
- ง3 มาตรฐานตามประกาศกระทรวงทรัพยากรธรรมชาติและสิ่งแวดล้อม เรื่อง กำหนดมาตรฐานค่าความทึบแสงของเขม่าควันจากสถานประกอบกิจการที่ใช้หม้อไอน้ำประกาศในราชกิจจานุเบกษา เล่ม 122 ตอนพิเศษ 141 ง ลงวันที่ 9 ธันวาคม พ.ศ. 2548
- ง4 มาตรฐานตามประกาศกระทรวงอุตสาหกรรม เรื่อง กำหนดค่าปริมาณเขม่าควันที่เจือปนในอากาศที่ระบายออกจากปล่องของหม้อน้ำของโรงงาน พ.ศ. 2549 ประกาศในราชกิจจานุเบกษา เล่ม 123 ตอนพิเศษ 123 ตอนพิเศษ 125 ง ลงวันที่ 4 ธันวาคม พ.ศ. 2549
- ง5 ข้อกำหนดของ Occupational Safety & Health Administration (OSHA)
- ง6 มาตรฐานกรมสวัสดิการและคุ้มครองแรงงาน เรื่อง มาตรฐานระดับเสียงที่ยอมให้ลูกจ้างได้รับเฉลี่ยตลอดระยะเวลาการทำงานในแต่ละวัน พ.ศ. 2560 (13 ธันวาคม พ.ศ. 2560) ประกาศในราชกิจจานุเบกษา เล่ม 135 ตอนที่ 19 ง ลงวันที่ 26 มกราคม พ.ศ. 2561
- ง7 มาตรฐานตามกฎหมายกระทรวง เรื่อง กำหนดมาตรฐานในการบริหาร จัดการด้านความปลอดภัย อาชีวอนามัย และสภาพแวดล้อมในการทำงานเกี่ยวกับความร้อน แสงสว่าง และเสียง พ.ศ. 2559 (7 ตุลาคม พ.ศ. 2559) ประกาศในราชกิจจานุเบกษา เล่ม 133 ตอนที่ 91 ก วันที่ 17 ตุลาคม พ.ศ. 2559

-
- ง8 มาตรฐานตามประกาศคณะกรรมการสิ่งแวดล้อมแห่งชาติ ฉบับที่ 24 (พ.ศ. 2547)
เรื่อง กำหนดมาตรฐานคุณภาพอากาศในบรรยากาศโดยทั่วไป (9 สิงหาคม พ.ศ. 2547)
ประกาศในราชกิจจานุเบกษา ฉบับทั่วไป เล่ม 121 ตอนพิเศษ 104 ง
วันที่ 22 กันยายน พ.ศ. 2547
- ง9 มาตรฐานตามประกาศคณะกรรมการสิ่งแวดล้อมแห่งชาติ ฉบับที่ 21 (พ.ศ. 2544)
เรื่อง กำหนดมาตรฐานค่าก๊าซซัลเฟอร์ไดออกไซด์ในบรรยากาศโดยทั่วไป
ในเวลา 1 ชั่วโมง ประกาศในราชกิจจานุเบกษา เล่ม 118 ตอนพิเศษ 39ง
วันที่ 30 เมษายน พ.ศ. 2544
- ง10 มาตรฐานตามประกาศคณะกรรมการสิ่งแวดล้อมแห่งชาติ ฉบับที่ 33 (พ.ศ. 2552)
เรื่อง กำหนดมาตรฐานค่าก๊าซไนโตรเจนไดออกไซด์ในบรรยากาศโดยทั่วไป
ประกาศในราชกิจจานุเบกษา เล่ม 126 ตอนพิเศษ 114ง วันที่ 14 สิงหาคม พ.ศ. 2552
- ง11 มาตรฐานตามประกาศคณะกรรมการสิ่งแวดล้อมแห่งชาติ ฉบับที่ 15 (พ.ศ. 2540)
เรื่อง กำหนดมาตรฐานระดับเสียงโดยทั่วไป (12 มีนาคม 2540) ประกาศในราชกิจจานุเบกษา เล่ม 114 ตอนที่ 27 ง ลงวันที่ 3 เมษายน 2540
- ง12 มาตรฐานตามประกาศกระทรวงอุตสาหกรรม เรื่อง กำหนดมาตรฐานควบคุมการระบายน้ำทิ้งจากโรงงาน พ.ศ. 2560 ประกาศในราชกิจจานุเบกษา เล่ม 134 ตอนพิเศษ 153 ง ลงวันที่ 7 มิถุนายน พ.ศ. 2560

ภาคผนวก ง1

มาตรฐานตามมาตรฐานตามประกาศกระทรวง
อุตสาหกรรม เรื่อง กำหนดค่าปริมาณของสารเจือปนใน
อากาศที่ระบายออกจากโรงไฟฟ้า พ.ศ. 2567 ประกาศ
ในราชกิจจานุเบกษา เล่ม 142 ตอนพิเศษ 61 ง ลงวันที่
11 กุมภาพันธ์ พ.ศ. 2568

ประกาศกระทรวงอุตสาหกรรม

เรื่อง กำหนดค่าปริมาณของสารเจือปนในอากาศที่ระบายออกจากโรงไฟฟ้า

พ.ศ. ๒๕๖๗

โดยที่เป็นการสมควรปรับปรุงค่าปริมาณของสารเจือปนในอากาศที่ระบายออกจากโรงงานผลิตพลังงานไฟฟ้าจากพลังงานความร้อนให้มีความสอดคล้องกับสถานการณ์ด้านพลังงาน สิ่งแวดล้อม และเทคโนโลยีในปัจจุบัน

อาศัยอำนาจตามความในข้อ ๑๖ แห่งกฎกระทรวง ฉบับที่ ๒ (พ.ศ. ๒๕๓๕) ออกตามความในพระราชบัญญัติโรงงาน พ.ศ. ๒๕๓๕ รัฐมนตรีว่าการกระทรวงอุตสาหกรรม ออกประกาศไว้ดังต่อไปนี้

ข้อ ๑ ประกาศนี้เรียกว่า “ประกาศกระทรวงอุตสาหกรรม เรื่อง กำหนดค่าปริมาณของสารเจือปนในอากาศที่ระบายออกจากโรงไฟฟ้า พ.ศ. ๒๕๖๗”

ข้อ ๒ ให้ยกเลิกประกาศกระทรวงอุตสาหกรรม เรื่อง กำหนดค่าปริมาณของสารเจือปนในอากาศที่ระบายออกจากโรงงานผลิต ส่ง หรือจำหน่ายพลังงานไฟฟ้า พ.ศ. ๒๕๔๗ และให้ใช้ประกาศนี้แทน

ข้อ ๓ เว้นแต่ข้อความนั้นจะกำหนดเป็นอย่างอื่น ในประกาศนี้

“โรงไฟฟ้า” หมายความว่า โรงงานผลิตพลังงานไฟฟ้าจากพลังงานความร้อนในประเภทหรือชนิดของโรงงานที่ออกตามกฎกระทรวงกำหนดประเภท ชนิด และขนาดของโรงงาน พ.ศ. ๒๕๖๓ และที่แก้ไขเพิ่มเติม หรือโรงงานที่ได้รับใบอนุญาตประกอบกิจการผลิตไฟฟ้า เฉพาะหน่วยที่มีการผลิตไฟฟ้าจากพลังงานความร้อนตามกฎหมายว่าด้วยการประกอบกิจการพลังงาน

“โรงไฟฟ้าเก่า” หมายความว่า โรงไฟฟ้า ดังต่อไปนี้

(๑) โรงไฟฟ้าที่ได้รับใบอนุญาตประกอบกิจการโรงงานหรือที่ได้รับอนุญาตให้ขยายโรงงาน ก่อนวันที่ ๓๑ มกราคม พ.ศ. ๒๕๓๙ ดังนี้

(๑.๑) โรงไฟฟ้าบางปะกง (พลังงานความร้อน) หน่วยการผลิตที่ ๓ และหน่วยการผลิตที่ ๔

(๑.๒) โรงไฟฟ้าน้ำพอง ชุดที่ ๑ และชุดที่ ๒

(๑.๓) โรงไฟฟ้าแม่เมาะ หน่วยการผลิตที่ ๔ และหน่วยการผลิตที่ ๘ ถึงหน่วยการผลิตที่ ๑๓

(๒) โรงไฟฟ้าที่ได้รับใบอนุญาตประกอบกิจการโรงงาน หรือโรงไฟฟ้าที่ได้รับอนุญาตให้ขยายโรงงาน หรือโรงไฟฟ้าที่ได้แจ้งเปลี่ยนแปลงเครื่องจักรเพื่อทดแทนหน่วยผลิตพลังงานไฟฟ้าจากพลังงานความร้อนเดิม หรือโรงไฟฟ้าที่ได้รับใบอนุญาตประกอบกิจการผลิตไฟฟ้าตามกฎหมายว่าด้วยการประกอบกิจการพลังงาน ตั้งแต่วันที่ ๓๑ มกราคม พ.ศ. ๒๕๓๙ ถึงวันที่ ๑๖ มกราคม พ.ศ. ๒๕๕๓

(๓) โรงไฟฟ้าที่ได้รับใบอนุญาตประกอบกิจการโรงงาน หรือโรงไฟฟ้าที่ได้รับอนุญาตให้ขยายโรงงาน หรือโรงไฟฟ้าที่ได้แจ้งเปลี่ยนแปลงเครื่องจักรเพื่อทดแทนหน่วยผลิตพลังงานไฟฟ้าจากพลังงานความร้อนเดิม หรือโรงไฟฟ้าที่ได้รับใบอนุญาตประกอบกิจการผลิตไฟฟ้าตามกฎหมายว่าด้วยการประกอบกิจการพลังงาน ตั้งแต่วันที่ ๑๗ มกราคม พ.ศ. ๒๕๕๓ ถึงวันที่ ๒๕ พฤศจิกายน พ.ศ. ๒๕๖๖

“โรงไฟฟ้าใหม่” หมายความว่า โรงไฟฟ้าที่ได้รับใบอนุญาตประกอบกิจการโรงงาน หรือโรงไฟฟ้าที่ได้รับอนุญาตให้ขยายโรงงาน หรือโรงไฟฟ้าที่ได้แจ้งเปลี่ยนแปลงเครื่องจักรเพื่อทดแทน หน่วยผลิตพลังงานไฟฟ้าจากพลังงานความร้อนเดิม หรือโรงไฟฟ้าที่ได้รับใบอนุญาตประกอบกิจการผลิตไฟฟ้า ตามกฎหมายว่าด้วยการประกอบกิจการพลังงาน ตั้งแต่วันที่ ๒๖ พฤศจิกายน พ.ศ. ๒๕๖๖ เป็นต้นไป

“โรงไฟฟ้าที่ใช้ขยะเป็นเชื้อเพลิง” หมายความว่า โรงไฟฟ้าที่ใช้มูลฝอยตามกฎหมายว่าด้วยการสาธารณสุข หรือใช้สิ่งปฏิกูลหรือวัสดุที่ไม่ใช้แล้วที่ไม่เป็นของเสียอันตรายตามกฎหมายว่าด้วยการโรงงานมาเป็นเชื้อเพลิงในการผลิตไฟฟ้า ทั้งนี้ ให้หมายความรวมถึงโรงไฟฟ้าที่ใช้เชื้อเพลิงที่ได้จาก กระบวนการแปรรูปมูลฝอย หรือสิ่งปฏิกูลหรือวัสดุที่ไม่ใช้แล้วดังกล่าวด้วย

“เชื้อเพลิงชีวมวล” หมายความว่า เชื้อเพลิงที่ได้มาจากอินทรีย์สารหรือสิ่งมีชีวิต รวมทั้ง ผลผลิตจากการเกษตร การปศุสัตว์ การทำป่าไม้ และการแปรรูปผลผลิตดังกล่าว เช่น ไม้พืน เศษไม้ แกลบ ฟาง ชานอ้อย ต้นและใบอ้อย ใบปาล์ม กะลาปาล์ม ทะลายปาล์ม กะลามะพร้าว ใบมะพร้าว เศษพืช มูลสัตว์ และกากตะกอน เป็นต้น

“ก๊าซชีวภาพ” หมายความว่า ก๊าซที่เกิดจากกระบวนการย่อยสลายของสารอินทรีย์ในวัตถุดิบ ในสภาวะไม่ใช้ออกาศโดยการทำงานของจุลินทรีย์ โดยมีองค์ประกอบหลัก คือก๊าซมีเทน (CH_4) และก๊าซคาร์บอนไดออกไซด์ (CO_2)

ข้อ ๔ อากาศที่ระบายออกจากโรงไฟฟ้าเก่า ต้องมีค่าปริมาณสารเจือปนในอากาศแต่ละชนิด ไม่เกินตามมาตรฐานที่กำหนดไว้ ดังต่อไปนี้

โรงไฟฟ้า	ค่าปริมาณสารเจือปนในอากาศ		
	ฝุ่นละออง (มิลลิกรัมต่อ ลูกบาศก์เมตร)	ก๊าซซัลเฟอร์ ไดออกไซด์ (ส่วนในล้านส่วน)	ก๊าซออกไซด์ของ ไนโตรเจนซึ่งคำนวณผล ในรูปก๊าซไนโตรเจน ไดออกไซด์ (ส่วนในล้านส่วน)
(๑) โรงไฟฟ้าที่ได้รับใบอนุญาตประกอบกิจการโรงงาน หรือโรงไฟฟ้าที่ได้รับอนุญาตให้ขยายโรงงาน ก่อนวันที่ ๓๑ มกราคม พ.ศ. ๒๕๓๙			
(๑.๑) โรงไฟฟ้าบางปะกง (พลังงานความร้อน) หน่วยการผลิตที่ ๓ และหน่วยการผลิตที่ ๔ ที่ใช้ก๊าซธรรมชาติและน้ำมันเป็นเชื้อเพลิง	ไม่เกิน ๑๒๐	ไม่เกิน ๓๒๐	ไม่เกิน ๒๐๐
(๑.๒) โรงไฟฟ้าน้ำพอง ชุดที่ ๑ และชุดที่ ๒ ที่ใช้ก๊าซธรรมชาติเป็นเชื้อเพลิง	ไม่เกิน ๖๐	ไม่เกิน ๖๐	ไม่เกิน ๒๕๐
(๑.๓) โรงไฟฟ้าแม่เมาะ หน่วยการผลิตที่ ๔ และ หน่วยการผลิตที่ ๘ ถึงหน่วยการผลิตที่ ๑๓ ที่ใช้ลิกไนต์เป็นเชื้อเพลิง	ไม่เกิน ๑๘๐	ไม่เกิน ๓๒๐	ไม่เกิน ๕๐๐

โรงไฟฟ้า	ค่าปริมาณสารเจือปนในอากาศ		
	ฝุ่นละออง (มีดิลกรัมต่อ ลูกบาศก์เมตร)	ก๊าซซัลเฟอร์ ไดออกไซด์ (ส่วนในล้านส่วน)	ก๊าซออกไซด์ของ ไนโตรเจนซึ่งคำนวณผล ในรูปก๊าซไนโตรเจน ไดออกไซด์ (ส่วนในล้านส่วน)
(๒) โรงไฟฟ้าที่ได้รับใบอนุญาตประกอบกิจการโรงงาน หรือโรงไฟฟ้าที่ได้รับอนุญาตให้ขยายโรงงาน หรือโรงไฟฟ้าที่ได้แจ้งเปลี่ยนแปลงเครื่องจักร เพื่อทดแทนหน่วยผลิตพลังงานไฟฟ้าจากพลังงาน ความร้อนเดิม หรือโรงไฟฟ้าที่ได้รับใบอนุญาต ประกอบกิจการผลิตไฟฟ้าตามกฎหมายว่าด้วย การประกอบกิจการพลังงาน ตั้งแต่วันที่ ๓๑ มกราคม พ.ศ. ๒๕๓๙ ถึงวันที่ ๑๖ มกราคม พ.ศ. ๒๕๕๓			
(๒.๑) โรงไฟฟ้าที่ใช้ถ่านหินเป็นเชื้อเพลิง			
(ก) ที่มีกำลังการผลิตไฟฟ้า ไม่เกิน ๓๐๐ เมกะวัตต์	ไม่เกิน ๑๒๐	ไม่เกิน ๖๔๐	ไม่เกิน ๓๕๐
(ข) ที่มีกำลังการผลิตไฟฟ้า เกิน ๓๐๐ แต่ไม่เกิน ๕๐๐ เมกะวัตต์	ไม่เกิน ๑๒๐	ไม่เกิน ๔๕๐	ไม่เกิน ๓๕๐
(ค) ที่มีกำลังการผลิตไฟฟ้า เกิน ๕๐๐ เมกะวัตต์ขึ้นไป	ไม่เกิน ๑๒๐	ไม่เกิน ๓๒๐	ไม่เกิน ๓๕๐
(๒.๒) โรงไฟฟ้าที่ใช้ถ่านหินเป็นเชื้อเพลิง			
(ก) ที่มีกำลังการผลิตไฟฟ้า ไม่เกิน ๓๐๐ เมกะวัตต์	ไม่เกิน ๑๒๐	ไม่เกิน ๖๔๐	ไม่เกิน ๑๘๐
(ข) ที่มีกำลังการผลิตไฟฟ้า เกิน ๓๐๐ แต่ไม่เกิน ๕๐๐ เมกะวัตต์	ไม่เกิน ๑๒๐	ไม่เกิน ๔๕๐	ไม่เกิน ๑๘๐
(ค) ที่มีกำลังการผลิตไฟฟ้า เกิน ๕๐๐ เมกะวัตต์ขึ้นไป	ไม่เกิน ๑๒๐	ไม่เกิน ๓๒๐	ไม่เกิน ๑๘๐
(๒.๓) โรงไฟฟ้าทุกขนาดที่ใช้ก๊าซธรรมชาติ เป็นเชื้อเพลิง	ไม่เกิน ๖๐	ไม่เกิน ๒๐	ไม่เกิน ๑๒๐
(๒.๔) โรงไฟฟ้าทุกขนาดที่ใช้เชื้อเพลิงชีวมวล เป็นเชื้อเพลิง	ไม่เกิน ๑๒๐	ไม่เกิน ๖๐	ไม่เกิน ๒๐๐
(๓) โรงไฟฟ้าที่ได้รับใบอนุญาตประกอบกิจการโรงงาน หรือโรงไฟฟ้าที่ได้รับอนุญาตให้ขยายโรงงาน หรือโรงไฟฟ้าที่ได้แจ้งเปลี่ยนแปลงเครื่องจักร เพื่อทดแทนหน่วยผลิตพลังงานไฟฟ้าจากพลังงาน ความร้อนเดิม หรือโรงไฟฟ้าที่ได้รับใบอนุญาต ประกอบกิจการผลิตไฟฟ้าตามกฎหมายว่าด้วย			

โรงไฟฟ้า	ค่าปริมาณสารเจือปนในอากาศ		
	ฝุ่นละออง (มีลลิกกรัมต่อ ลูกบาศก์เมตร)	ก๊าซซัลเฟอร์ ไดออกไซด์ (ส่วนในล้านส่วน)	ก๊าซออกไซด์ของ ไนโตรเจนซึ่งคำนวณผล ในรูปก๊าซไนโตรเจน ไดออกไซด์ (ส่วนในล้านส่วน)
การประกอบกิจการพลังงาน ตั้งแต่วันที่ ๑๗ มกราคม พ.ศ. ๒๕๕๓ ถึงวันที่ ๒๕ พฤศจิกายน พ.ศ. ๒๕๖๖			
(๓.๑) โรงไฟฟ้าที่ใช้ถ่านหินเป็นเชื้อเพลิง (ก) ที่มีกำลังการผลิตไฟฟ้า ไม่เกิน ๕๐ เมกะวัตต์	ไม่เกิน ๘๐	ไม่เกิน ๓๖๐	ไม่เกิน ๒๐๐
(ข) ที่มีกำลังการผลิตไฟฟ้า เกิน ๕๐ เมกะวัตต์ขึ้นไป	ไม่เกิน ๘๐	ไม่เกิน ๑๘๐	ไม่เกิน ๒๐๐
(๓.๒) โรงไฟฟ้าทุกขนาดที่ใช้ถ่านหินเป็นเชื้อเพลิง	ไม่เกิน ๑๒๐	ไม่เกิน ๒๖๐	ไม่เกิน ๑๘๐
(๓.๓) โรงไฟฟ้าทุกขนาดที่ใช้ก๊าซธรรมชาติ เป็นเชื้อเพลิง	ไม่เกิน ๖๐	ไม่เกิน ๒๐	ไม่เกิน ๑๒๐
(๓.๔) โรงไฟฟ้าทุกขนาดที่ใช้เชื้อเพลิงชีวมวล เป็นเชื้อเพลิง	ไม่เกิน ๑๒๐	ไม่เกิน ๖๐	ไม่เกิน ๒๐๐
(๓.๕) โรงไฟฟ้าทุกขนาดที่ใช้ก๊าซชีวภาพ เป็นเชื้อเพลิง	ไม่เกิน ๑๒๐	ไม่เกิน ๖๐	ไม่เกิน ๒๐๐

ข้อ ๕ อากาศที่ระบายออกจากโรงไฟฟ้าใหม่ ต้องมีค่าปริมาณสารเจือปนไม่เกินกว่าที่กำหนดไว้ดังต่อไปนี้

โรงไฟฟ้า	ค่าปริมาณสารเจือปนในอากาศ			
	ฝุ่นละออง (มีลลิกกรัมต่อ ลูกบาศก์เมตร)	ก๊าซซัลเฟอร์ ไดออกไซด์ (ส่วนในล้านส่วน)	ก๊าซออกไซด์ของ ไนโตรเจนซึ่ง คำนวณผลในรูป ก๊าซไนโตรเจน ไดออกไซด์ (ส่วนในล้านส่วน)	สารปรอท (มีลลิกกรัมต่อ ลูกบาศก์เมตร)
(๑) โรงไฟฟ้าใหม่ที่ใช้ถ่านหิน เป็นเชื้อเพลิง				
(๑.๑) ที่มีกำลังการผลิตไฟฟ้า ไม่เกิน ๑๐๐ เมกะวัตต์	ไม่เกิน ๕๐	ไม่เกิน ๑๕๐	ไม่เกิน ๒๐๐	ไม่เกิน ๐.๐๓
(๑.๒) ที่มีกำลังการผลิตไฟฟ้า เกิน ๑๐๐ เมกะวัตต์	ไม่เกิน ๓๐	ไม่เกิน ๑๕๐	ไม่เกิน ๒๐๐	ไม่เกิน ๐.๐๓
(๒) โรงไฟฟ้าใหม่ทุกขนาดที่ใช้ น้ำมันเป็นเชื้อเพลิง	ไม่เกิน ๓๐	ไม่เกิน ๕๐	ไม่เกิน ๑๓๐	-

โรงไฟฟ้า	ค่าปริมาณสารเจือปนในอากาศ			
	ฝุ่นละออง (มิลลิกรัมต่อ ลูกบาศก์เมตร)	ก๊าซซัลเฟอร์ ไดออกไซด์ (ส่วนในล้านส่วน)	ก๊าซออกไซด์ของ ไนโตรเจนซึ่ง คำนวณผลในรูป ก๊าซไนโตรเจน ไดออกไซด์ (ส่วนในล้านส่วน)	สารปรอท (มิลลิกรัมต่อ ลูกบาศก์เมตร)
(๓) โรงไฟฟ้าใหม่ทุกขนาดที่ใช้ ก๊าซธรรมชาติเป็นเชื้อเพลิง	ไม่เกิน ๒๐	ไม่เกิน ๑๕	ไม่เกิน ๘๐	-
(๔) โรงไฟฟ้าใหม่ทุกขนาดที่ใช้ เชื้อเพลิงชีวมวลเป็นเชื้อเพลิง	ไม่เกิน ๙๐	ไม่เกิน ๓๐	ไม่เกิน ๒๐๐	-
(๕) โรงไฟฟ้าใหม่ทุกขนาดที่ใช้ ก๊าซชีวภาพเป็นเชื้อเพลิง	ไม่เกิน ๓๐	ไม่เกิน ๓๐	ไม่เกิน ๒๐๐	-

ข้อ ๖ อากาศที่ระบายออกจากโรงไฟฟ้าที่ใช้ขยะเป็นเชื้อเพลิง ไม่ว่าจะเป็นโรงไฟฟ้าเก่าหรือโรงไฟฟ้าใหม่ ต้องมีค่าปริมาณสารเจือปนไม่เกินกว่าที่กำหนดไว้ ดังต่อไปนี้

ชนิดสารเจือปน (หน่วยวัด)	ค่าปริมาณสารเจือปนในอากาศ	
	โรงไฟฟ้าเก่า	โรงไฟฟ้าใหม่
๑. ฝุ่นละออง (มิลลิกรัมต่อลูกบาศก์เมตร)	ไม่เกิน ๗๐	ไม่เกิน ๕๐
๒. ก๊าซซัลเฟอร์ไดออกไซด์ (ส่วนในล้านส่วน)	ไม่เกิน ๓๐	ไม่เกิน ๒๕
๓. ก๊าซออกไซด์ของไนโตรเจน ซึ่งคำนวณผลในรูปก๊าซไนโตรเจนไดออกไซด์ (ส่วนในล้านส่วน)	ไม่เกิน ๑๘๐	ไม่เกิน ๑๕๐
๔. ก๊าซไฮโดรเจนคลอไรด์ (ส่วนในล้านส่วน)	ไม่เกิน ๒๕	ไม่เกิน ๒๕
๕. สารปรอท (มิลลิกรัมต่อลูกบาศก์เมตร)	ไม่เกิน ๐.๐๕	ไม่เกิน ๐.๐๓
๖. สารแคดเมียม (มิลลิกรัมต่อลูกบาศก์เมตร)	ไม่เกิน ๐.๐๕	ไม่เกิน ๐.๐๕
๗. สารตะกั่ว (มิลลิกรัมต่อลูกบาศก์เมตร)	ไม่เกิน ๐.๕	ไม่เกิน ๐.๑
๘. สารประกอบไดออกซิน (นาโนกรัมต่อลูกบาศก์เมตร คำนวณในรูปของหน่วยความเข้มข้นเทียบเคียง ความเป็นพิษต่อมนุษย์ (PCDD/Fs as Toxic Equivalent ; I-TEQ)	ไม่เกิน ๐.๑	ไม่เกิน ๐.๑
๙. ค่าความทึบแสง (ร้อยละ)	ไม่เกิน ๑๐	ไม่เกิน ๑๐

ข้อ ๗ ให้ค่าปริมาณสารเจือปนในอากาศที่ระบายออกจากโรงไฟฟ้าเก่า ตามข้อ ๔ (๑) ของประกาศฉบับนี้ มีผลใช้บังคับได้ไม่เกิน วันที่ ๑ มกราคม พ.ศ. ๒๕๗๕ จากนั้นให้ใช้ค่าปริมาณสารเจือปนในอากาศที่ระบายออกจากโรงไฟฟ้าใหม่ตามที่กำหนดในประกาศฉบับนี้บังคับแทน

ข้อ ๘ กรณีโรงไฟฟ้าใช้เชื้อเพลิงร่วมกันตั้งแต่ ๒ ประเภทขึ้นไป ให้คำนวณค่าปริมาณสารเจือปนในอากาศจากผลรวมของค่าปริมาณของสารเจือปนในอากาศของเชื้อเพลิงแต่ละประเภทคูณกับสัดส่วนของความร้อน (Heat Input) ของเชื้อเพลิงประเภทนั้น ๆ

ค่าปริมาณของสารเจือปนในอากาศ = AU + BV + CW + DX + EY + FZ

เมื่อ A = ค่าปริมาณของสารเจือปนในอากาศเมื่อใช้ถ่านหินเป็นเชื้อเพลิงอย่างเดียว

B = ค่าปริมาณของสารเจือปนในอากาศเมื่อใช้น้ำมันเป็นเชื้อเพลิงอย่างเดียว

C = ค่าปริมาณของสารเจือปนในอากาศเมื่อใช้ก๊าซธรรมชาติเป็นเชื้อเพลิงอย่างเดียว

D = ค่าปริมาณของสารเจือปนในอากาศเมื่อใช้เชื้อเพลิงชีวมวลเป็นเชื้อเพลิงอย่างเดียว

E = ค่าปริมาณของสารเจือปนในอากาศเมื่อใช้ก๊าซชีวภาพเป็นเชื้อเพลิงอย่างเดียว

F = ค่าปริมาณของสารเจือปนในอากาศเมื่อใช้ขยะเป็นเชื้อเพลิงอย่างเดียว

U = สัดส่วนของความร้อน (Heat Input) ที่ได้จากเชื้อเพลิงประเภทถ่านหิน

V = สัดส่วนของความร้อน (Heat Input) ที่ได้จากเชื้อเพลิงประเภทน้ำมัน

W = สัดส่วนของความร้อน (Heat Input) ที่ได้จากเชื้อเพลิงประเภทก๊าซธรรมชาติ

X = สัดส่วนของความร้อน (Heat Input) ที่ได้จากเชื้อเพลิงประเภทเชื้อเพลิงชีวมวล

Y = สัดส่วนของความร้อน (Heat Input) ที่ได้จากเชื้อเพลิงประเภทก๊าซชีวภาพ

Z = สัดส่วนของความร้อน (Heat Input) ที่ได้จากเชื้อเพลิงประเภทขยะ

ข้อ ๙ การวัดค่าปริมาณของสารเจือปนในอากาศแต่ละชนิดที่ระบายออกจากโรงไฟฟ้าให้วัดอากาศที่ระบายออกจากปล่องในขณะประกอบกิจการโรงงาน

ข้อ ๑๐ การตรวจวัดค่าปริมาณสารเจือปนในอากาศแต่ละชนิดที่ระบายออกจากปล่องโรงไฟฟ้าให้ใช้วิธี ดังต่อไปนี้

(๑) ฝุ่นละออง ให้ใช้วิธี Determination of Particulate Matter Emissions from Stationary Sources หรือวิธี Determination of Low Level Particulate Matter Emissions from Stationary Sources หรือ Determination of Metals Emissions from Stationary Sources ที่องค์การพิทักษ์สิ่งแวดล้อมแห่งประเทศสหรัฐอเมริกา (United States Environmental Protection Agency) กำหนดไว้ หรือวิธีอื่นที่กรมโรงงานอุตสาหกรรมเห็นชอบ

(๒) ก๊าซซัลเฟอร์ไดออกไซด์ ให้ใช้วิธี Determination of Sulfur Dioxide Emissions from Stationary Sources หรือวิธี Instrumental Analyzer Procedure หรือวิธี Determination of Sulfuric Acid Mist and Sulfur Dioxide Emissions from Stationary Sources ที่องค์การพิทักษ์สิ่งแวดล้อมแห่งประเทศสหรัฐอเมริกา (United States Environmental Protection Agency) กำหนดไว้ หรือวิธีอื่นที่กรมโรงงานอุตสาหกรรมเห็นชอบ

(๓) ก๊าซออกไซด์ของไนโตรเจน ซึ่งคำนวณผลในรูปก๊าซไนโตรเจนไดออกไซด์ ให้ใช้วิธี Determination of Nitrogen Oxide Emissions from Stationary Sources หรือวิธี Determination of Nitrogen Oxide Emissions from Stationary Sources - Ion Chromatographic Method หรือ Ultraviolet Spectrophotometric Method หรือ Alkaline Permanganate/Colorimetric Method หรือ Alkaline - Permanganate/Ion Chromatographic Method หรือ Instrumental

Analyzer Procedure ที่องค์การพิทักษ์สิ่งแวดล้อมแห่งประเทศสหรัฐอเมริกา (United States Environmental Protection Agency) กำหนดไว้ หรือวิธีอื่นที่กรมโรงงานอุตสาหกรรมเห็นชอบ

(๔) ก๊าซไฮโดรเจนคลอไรด์ ให้ใช้วิธี Determination of Hydrogen Halide and Halogen Emissions from Stationary Sources ที่องค์การพิทักษ์สิ่งแวดล้อมแห่งประเทศสหรัฐอเมริกา (United States Environmental Protection Agency) กำหนดไว้ หรือวิธีอื่นที่กรมโรงงานอุตสาหกรรมเห็นชอบ

(๕) สารปรอท สารแคดเมียม และสารตะกั่ว ให้ใช้วิธี Determination of Metals Emissions from Stationary Sources ที่องค์การพิทักษ์สิ่งแวดล้อมแห่งประเทศสหรัฐอเมริกา (United States Environmental Protection Agency) กำหนดไว้หรือวิธีอื่นที่กรมโรงงานอุตสาหกรรมเห็นชอบ

(๖) สารประกอบไดออกซิน ให้ใช้วิธี Determination of Polychlorinated Dibenzo-p-Dioxins and Polychlorinated Dibenzofurans from Stationary Sources ที่องค์การพิทักษ์สิ่งแวดล้อมแห่งประเทศสหรัฐอเมริกา (United States Environmental Protection Agency) กำหนดไว้ หรือวิธีอื่นที่กรมโรงงานอุตสาหกรรมเห็นชอบ

(๗) ค่าความทึบแสง ให้ใช้วิธีตรวจวัดด้วยแผนภูมิเข้มค่าวันของริงเกิลมานน์ตามประกาศกระทรวงอุตสาหกรรม เรื่อง กำหนดค่าปริมาณเข้มค่าวันที่เจือปนในอากาศที่ระบายออกจากปล่องของหม้อน้ำโรงสีข้าวที่ใช้แก๊สเป็นเชื้อเพลิง พ.ศ. ๒๕๔๙ หรือวิธีอื่นที่กรมโรงงานอุตสาหกรรมเห็นชอบ

ข้อ ๑๑ การคำนวณผลการตรวจวัดค่าปริมาณของสารเจือปนในอากาศ ให้คำนวณผลที่ความดัน ๑ บรรยากาศ หรือ ๗๖๐ มิลลิเมตรปรอท อุณหภูมิ ๒๕ องศาเซลเซียส ที่สภาวะแห้ง (Dry Basis) โดยมีปริมาตรออกซิเจนส่วนเกิน (Excess Oxygen) ในการเผาไหม้ร้อยละ ๗

ข้อ ๑๒ ประกาศนี้ใช้บังคับตั้งแต่วันถัดจากวันประกาศในราชกิจจานุเบกษาเป็นต้นไป

ประกาศ ณ วันที่ ๒๔ ธันวาคม พ.ศ. ๒๕๖๗

เอกนัฏ พร้อมพันธุ์

รัฐมนตรีว่าการกระทรวงอุตสาหกรรม

ภาคผนวก ง2

มาตรฐานตามประกาศกระทรวงทรัพยากรธรรมชาติและ
สิ่งแวดล้อม เรื่อง กำหนดมาตรฐานควบคุมการ
ปล่อยทิ้งอากาศเสียจากโรงไฟฟ้าใหม่ (พ.ศ. 2553)
ประกาศในราชกิจจานุเบกษา เล่ม 127 ตอนพิเศษ 7 ง
ลงวันที่ 15 มกราคม พ.ศ. 2553

ประกาศกระทรวงทรัพยากรธรรมชาติและสิ่งแวดล้อม

เรื่อง กำหนดมาตรฐานควบคุมการปล่อยทิ้งอากาศเสียจากโรงไฟฟ้าใหม่

โดยที่เป็นการสมควรปรับปรุงการกำหนดมาตรฐานควบคุมการปล่อยทิ้งอากาศเสียจากโรงไฟฟ้าให้มีความเหมาะสมกับการพัฒนาเทคโนโลยี และสถานการณ์มลพิษในปัจจุบัน

อาศัยอำนาจตามความในมาตรา ๕๕ แห่งพระราชบัญญัติส่งเสริมและรักษาคุณภาพสิ่งแวดล้อมแห่งชาติ พ.ศ. ๒๕๓๕ อันเป็นพระราชบัญญัติที่มีบทบัญญัติบางประการเกี่ยวกับการจำกัดสิทธิ และเสรีภาพของบุคคล ซึ่งมาตรา ๒๕ ประกอบกับมาตรา ๓๓ มาตรา ๓๔ มาตรา ๔๑ และมาตรา ๔๓ ของรัฐธรรมนูญแห่งราชอาณาจักรไทยบัญญัติให้กระทำได้โดยอาศัยอำนาจตามบทบัญญัติแห่งกฎหมาย รัฐมนตรีว่าการกระทรวงทรัพยากรธรรมชาติและสิ่งแวดล้อม โดยคำแนะนำของคณะกรรมการควบคุมมลพิษ และโดยความเห็นชอบของคณะกรรมการสิ่งแวดล้อมแห่งชาติ จึงออกประกาศไว้ ดังต่อไปนี้

ข้อ ๑ ในประกาศนี้

“โรงไฟฟ้าใหม่” หมายความว่า โรงงานผลิตพลังงานไฟฟ้าตามกฎหมายว่าด้วยโรงงานซึ่งใช้ถ่านหิน น้ำมัน ก๊าซธรรมชาติหรือเชื้อเพลิงชีวมวลเป็นเชื้อเพลิง ที่ได้รับอนุญาตให้ประกอบกิจการหลังจากวันที่ประกาศนี้มีผลใช้บังคับ

“เชื้อเพลิงชีวมวล” หมายความว่า เชื้อเพลิงที่ได้มาจากอินทรีย์สารหรือสิ่งมีชีวิต รวมทั้งผลผลิตจากการเกษตร การปศุสัตว์ และการทำป่าไม้ เช่น ไม้ฟืน เศษไม้ แกลบ ฟาง ชานอ้อย ต้นและใบอ้อย ใบปาล์ม กะลาปาล์ม ทะลายปาล์ม กะลามะพร้าว ใบมะพร้าว เศษพืช มูลสัตว์ ก๊าซชีวภาพ กากตะกอนหรือของเสียจากโรงงานแปรรูปผลิตภัณฑ์ทางการเกษตร เป็นต้น

“สถานะแห่ง” หมายความว่า สถานะที่ความชื้นของตัวอย่างอากาศเป็นศูนย์

ข้อ ๒ กำหนดมาตรฐานควบคุมการปล่อยทิ้งอากาศเสียจากโรงไฟฟ้าใหม่ และโรงไฟฟ้าตามกฎหมายว่าด้วยการส่งเสริมและรักษาคุณภาพสิ่งแวดล้อมแห่งชาติที่ได้รับใบอนุญาตประกอบกิจการโรงงานก่อนและในวันที่ประกาศนี้มีผลใช้บังคับเฉพาะส่วนที่ได้รับอนุญาตให้ขยายโรงงานไว้ดังต่อไปนี้

ชนิดของเชื้อเพลิง	ฝุ่นละออง (มิลลิกรัม ต่อลูกบาศก์เมตร)	ก๊าซซัลเฟอร์ ไดออกไซด์ (ส่วนในล้านส่วน)	ก๊าซออกไซด์ ของไนโตรเจน ซึ่งคำนวณผล ในรูปก๊าซไนโตรเจน ไดออกไซด์ (ส่วนในล้านส่วน)
๑. โรงไฟฟ้าที่ใช้ถ่านหินเป็นเชื้อเพลิง (๑) ที่มีกำลังการผลิตไฟฟ้า ไม่เกิน ๕๐ เมกะวัตต์	ไม่เกิน ๘๐	ไม่เกิน ๓๖๐	ไม่เกิน ๒๐๐
(๒) ที่มีกำลังการผลิตไฟฟ้า เกิน ๕๐ เมกะวัตต์	ไม่เกิน ๘๐	ไม่เกิน ๑๘๐	ไม่เกิน ๒๐๐
๒. โรงไฟฟ้าที่ใช้ถ่านหินเป็นเชื้อเพลิง	ไม่เกิน ๑๒๐	ไม่เกิน ๒๖๐	ไม่เกิน ๑๘๐
๓. โรงไฟฟ้าที่ใช้ก๊าซธรรมชาติเป็นเชื้อเพลิง	ไม่เกิน ๖๐	ไม่เกิน ๒๐	ไม่เกิน ๑๒๐
๔. โรงไฟฟ้าที่ใช้เชื้อเพลิงชีวมวลเป็นเชื้อเพลิง	ไม่เกิน ๑๒๐	ไม่เกิน ๖๐	ไม่เกิน ๒๐๐

ข้อ ๓ การคำนวณค่าอากาศเสียแต่ละชนิดที่ปล่อยทิ้งจากปล่องโรงไฟฟ้าตามข้อ ๒ ให้คำนวณผลที่ความดัน ๑ บรรยากาศหรือที่ ๗๖๐ มิลลิเมตรปรอท อุณหภูมิ ๒๕ องศาเซลเซียส ที่สภาวะแห้ง (Dry Basis) โดยมีปริมาตรอากาศส่วนเกินในการเผาไหม้ (Excess Air) ร้อยละ ๕๐ หรือที่ปริมาตรออกซิเจนส่วนเกิน (Excess Oxygen) ในการเผาไหม้ร้อยละ ๑

ข้อ ๔ กรณีโรงไฟฟ้าตามข้อ ๒ ใช้ทั้งถ่านหิน น้ำมัน ก๊าซธรรมชาติหรือเชื้อเพลิงชีวมวล เป็นเชื้อเพลิงร่วมกันตั้งแต่ ๒ ประเภทขึ้นไป ให้คำนวณมาตรฐานควบคุมการปล่อยทิ้งอากาศเสีย ตามสัดส่วนของเชื้อเพลิงที่ใช้แต่ละประเภทดังต่อไปนี้

$$\text{ค่ามาตรฐานควบคุมการปล่อยทิ้งอากาศเสีย} = AW + BX + CY + DZ$$

เมื่อ A = ค่ามาตรฐานอากาศเสียที่ปล่อยทิ้งเมื่อใช้ถ่านหินเป็นเชื้อเพลิงอย่างเดียว

B = ค่ามาตรฐานอากาศเสียที่ปล่อยทิ้งเมื่อใช้น้ำมันเป็นเชื้อเพลิงอย่างเดียว

C = ค่ามาตรฐานอากาศเสียที่ปล่อยทิ้งเมื่อใช้ก๊าซธรรมชาติเป็นเชื้อเพลิงอย่างเดียว

D = ค่ามาตรฐานอากาศเสียที่ปล่อยทิ้งเมื่อใช้เชื้อเพลิงชีวมวลเป็นเชื้อเพลิงอย่างเดียว

W = สัดส่วนของความร้อน (Heat Input) ที่ได้จากเชื้อเพลิงประเภทถ่านหิน

X = สัดส่วนของความร้อน (Heat Input) ที่ได้จากเชื้อเพลิงประเภทน้ำมัน

Y = สัดส่วนของความร้อน (Heat Input) ที่ได้จากเชื้อเพลิงประเภทก๊าซธรรมชาติ

Z = สัดส่วนของความร้อน (Heat Input) ที่ได้จากเชื้อเพลิงประเภทเชื้อเพลิงชีวมวล

ข้อ ๕ การตรวจวัดอากาศเสียที่ปล่อยทิ้งจากปล่องโรงไฟฟ้าตามข้อ ๒ ให้ใช้วิธีดังต่อไปนี้

(๑) การตรวจวัดค่าฝุ่นละอองให้ใช้วิธี Determination of Particulate Emissions from Stationary Sources ที่องค์การพิทักษ์สิ่งแวดล้อมแห่งประเทศสหรัฐอเมริกา (United States Environmental Protection Agency) กำหนดไว้หรือวิธีอื่นที่คณะกรรมการควบคุมมลพิษเห็นชอบ

(๒) การตรวจวัดค่าก๊าซซัลเฟอร์ไดออกไซด์ ให้ใช้วิธี Determination of Sulfur Dioxide Emissions from Stationary Sources หรือวิธี Determination of Sulfuric Acid Mist and Sulfur Dioxide Emissions from Stationary Sources ที่องค์การพิทักษ์สิ่งแวดล้อมแห่งประเทศสหรัฐอเมริกา (United States Environmental Protection Agency) กำหนดไว้หรือวิธีอื่นที่คณะกรรมการควบคุมมลพิษเห็นชอบ

(๓) การตรวจวัดค่าก๊าซออกไซด์ของไนโตรเจน ซึ่งคำนวณผลในรูปของก๊าซไนโตรเจนไดออกไซด์ ให้ใช้วิธี Determination of Nitrogen Oxide Emissions from Stationary Sources ที่องค์การพิทักษ์สิ่งแวดล้อมแห่งประเทศสหรัฐอเมริกา (United States Environmental Protection Agency) กำหนดไว้หรือวิธีอื่นที่คณะกรรมการควบคุมมลพิษเห็นชอบ

ข้อ ๖ ประกาศนี้ให้ใช้บังคับตั้งแต่วันถัดจากวันประกาศในราชกิจจานุเบกษาเป็นต้นไป

ประกาศ ณ วันที่ ๒๐ ธันวาคม พ.ศ. ๒๕๕๒

สุวิทย์ คุณกิตติ

รัฐมนตรีว่าการกระทรวงทรัพยากรธรรมชาติและสิ่งแวดล้อม

ภาคผนวก ง3

มาตรฐานตามประกาศกระทรวงทรัพยากรธรรมชาติและสิ่งแวดล้อม เรื่อง กำหนดมาตรฐานค่าความทึบแสง
ของเขม่าควันจากสถานประกอบการที่ใช้หม้อไอน้ำ
ประกาศในราชกิจจานุเบกษา เล่ม 122 ตอนพิเศษ 141 ง
ลงวันที่ 9 ธันวาคม พ.ศ. 2548

ประกาศกระทรวงทรัพยากรธรรมชาติและสิ่งแวดล้อม

เรื่อง กำหนดมาตรฐานค่าความทึบแสงของเขม่าควัน
จากสถานประกอบกิจการที่ใช้หม้อไอน้ำ

เพื่อกำหนดมาตรฐานค่าความทึบแสงของเขม่าควันจากสถานประกอบกิจการ ที่ใช้หม้อไอน้ำ อาศัยอำนาจตามความในมาตรา ๕๕ แห่งพระราชบัญญัติส่งเสริมและรักษาคุณภาพสิ่งแวดล้อมแห่งชาติ พ.ศ. ๒๕๓๕ แก้ไขโดยมาตรา ๑๑๔ แห่งพระราชกฤษฎีกาแก้ไขบทบัญญัติให้สอดคล้องกับการโอนอำนาจหน้าที่ของส่วนราชการให้เป็นไปตามพระราชบัญญัติปรับปรุง กระทรวง ทบวง กรม พ.ศ. ๒๕๔๕ พ.ศ. ๒๕๔๕ อันเป็นพระราชบัญญัติที่มีบทบัญญัติบางประการเกี่ยวกับการจำกัดสิทธิ และเสรีภาพของบุคคล ซึ่งมาตรา ๒๕ ประกอบกับมาตรา ๓๕ มาตรา ๔๘ มาตรา ๕๐ และมาตรา ๕๑ ของรัฐธรรมนูญแห่งราชอาณาจักรไทย บัญญัติให้กระทำได้โดยอาศัยอำนาจตามบทบัญญัติแห่งกฎหมาย รัฐมนตรีว่าการกระทรวงทรัพยากรธรรมชาติและสิ่งแวดล้อม โดยคำแนะนำของคณะกรรมการควบคุม มลพิษ และโดยความเห็นชอบของคณะกรรมการสิ่งแวดล้อมแห่งชาติจึงออกประกาศไว้ ดังต่อไปนี้

ข้อ ๑ ในประกาศนี้

“สถานประกอบกิจการที่ใช้หม้อไอน้ำ” หมายความว่า สถานที่ซึ่งผู้ประกอบการมีและใช้ หม้อไอน้ำเพื่อการประกอบกิจการของตน โดยมีขนาดกำลังการผลิตไอน้ำตั้งแต่ ๑ ตันต่อชั่วโมงขึ้นไป เว้นแต่สถานประกอบกิจการที่มีประกาศของรัฐมนตรีกำหนดให้เป็นแหล่งกำเนิดมลพิษเป็นการเฉพาะ ไว้แล้ว

“หม้อไอน้ำ” หมายความว่า หม้อไอน้ำที่เป็นต้นกำเนิดพลังงานกลและ/หรือพลังงานความร้อน แต่ไม่รวมถึงหม้อไอน้ำที่ใช้เชื้อเพลิงจากก๊าซหุงต้ม (LPG) ก๊าซธรรมชาติ (NG) หรือพลังงานไฟฟ้า

“ค่าความทึบแสง” หมายความว่า จำนวนร้อยละของแสงที่ไม่สามารถส่องผ่านเขม่าควัน จากปล่องปล่อยทิ้งอากาศเสียของสถานประกอบกิจการที่ใช้หม้อไอน้ำ

ข้อ ๒ เขม่าควันที่ปล่อยทิ้งจากสถานประกอบกิจการที่ใช้หม้อไอน้ำ ตามข้อ ๑ จะต้องมีความ ทึบแสงไม่เกินร้อยละสิบ เมื่อตรวจวัดด้วยแผนภูมิเขม่าควันของริงเกิลมานน์

ข้อ ๓ การสังเกตค่าความทึบแสงของเขม่าควัน ตามข้อ ๒ ให้ใช้เวลา ๑๕ นาที

ข้อ ๔ วิธีการตรวจวัด คำนวณ เปรียบเทียบ และสรุปผลการตรวจวัดค่าความทึบแสง ให้เป็นไปตามที่คณะกรรมการควบคุมมลพิษประกาศในราชกิจจานุเบกษา

ข้อ ๕ แบบบันทึกผลการตรวจวัดความทึบแสง และแบบสรุปผลการตรวจวัดค่าความทึบแสง จากปล่องปล่อยทิ้งอากาศเสียของสถานประกอบกิจการที่ใช้หม้อไอน้ำ รวมทั้งลักษณะและหน่วยวัด ค่าความทึบแสงของแผนภูมิริงเกลมานน์ ให้เป็นไปตามที่คณะกรรมการควบคุมมลพิษประกาศ ในราชกิจจานุเบกษา

ประกาศ ณ วันที่ ๑๓ ตุลาคม พ.ศ. ๒๕๔๘

ยงยุทธ คิยะไพรัช

รัฐมนตรีว่าการกระทรวงทรัพยากรธรรมชาติและสิ่งแวดล้อม

ภาคผนวก ง4

มาตรฐานตามประกาศกระทรวงอุตสาหกรรม เรื่อง
กำหนดค่าปริมาณเขม่าควันที่เจือปนในอากาศที่ระบาย
ออกจากปล่องของหม้อน้ำของโรงงาน พ.ศ. 2549
ประกาศในราชกิจจานุเบกษา เล่ม 123 ตอนพิเศษ 125 ง
ลงวันที่ 4 ธันวาคม พ.ศ. 2549

ประกาศกระทรวงอุตสาหกรรม

เรื่อง กำหนดค่าปริมาณเขม่าควันที่เจือปนในอากาศที่ระบายออกจากปล่องของหม้อน้ำของโรงงาน

พ.ศ. ๒๕๕๕

อาศัยอำนาจตามความในข้อ ๑๖ แห่งกฎกระทรวงฉบับที่ ๒ (พ.ศ. ๒๕๓๕) ออกตามความในพระราชบัญญัติโรงงาน พ.ศ. ๒๕๓๕ รัฐมนตรีว่าการกระทรวงอุตสาหกรรมออกประกาศไว้ ดังต่อไปนี้

ข้อ ๑ ในประกาศนี้

“หม้อน้ำ (Boiler)” หมายความว่า หม้อน้ำที่เป็นต้นกำเนิดพลังงานกลและหรือพลังงานความร้อน แต่ไม่รวมถึงหม้อน้ำที่ใช้ก๊าซปิโตรเลียมเหลว (Liquefied Petroleum Gas) หรือก๊าซธรรมชาติ (Natural Gas) เป็นเชื้อเพลิง

“ค่าความทึบแสงของเขม่าควัน” หมายความว่า จำนวนร้อยละของแสงที่ไม่สามารถส่องผ่านเขม่าควันที่เจือปนในอากาศที่ระบายออกจากปล่อง

ข้อ ๒ อากาศที่ระบายออกจากปล่องหม้อน้ำโรงงานจำพวกที่ ๓ ที่มีขนาดกำลังการผลิตไอน้ำตั้งแต่ ๑ ตันต่อชั่วโมงขึ้นไป ต้องมีเขม่าควันเจือปนอยู่ในปริมาณที่ทำให้เกิดค่าความทึบแสงเมื่อตรวจวัดด้วยแผนภูมิเขม่าควันของริงเกิลมานน์ไม่เกินร้อยละสิบ

ข้อ ๓ การตรวจวัดความทึบแสงให้ตรวจวัดในขณะที่ประกอบกิจการโรงงาน และหม้อน้ำมีการทำงานปกติ

ข้อ ๔ วิธีการตรวจวัด การคำนวณ การเปรียบเทียบ และการสรุปผลการตรวจวัดค่าความทึบแสง ให้ใช้วิธีดังต่อไปนี้

(๑) วิธีการตรวจวัดค่าความทึบแสงของเขม่าควัน ให้ดำเนินการตามขั้นตอนดังต่อไปนี้

(ก) การตรวจวัดแต่ละครั้ง ต้องมีผู้ตรวจวัด ๒ คน และทำการตรวจวัดพร้อมกัน

(ข) ให้ผู้ตรวจวัดสังเกตสีของท้องฟ้าในบริเวณที่จะตรวจวัดก่อนดำเนินการตรวจวัด และพิจารณาว่ามีแสงสว่างเพียงพอหรือไม่ โดยสังเกตจากสีกลุ่มควันที่เกิดขึ้นและสีของฉากหลังที่มีความเข้มแตกต่างกันโดยชัดเจน (Contrasting background)

(ค) ให้ผู้ตรวจวัดยืนห่างจากปล่องระบายอากาศของหม้อน้ำ ไม่น้อยกว่าสามเท่าของระยะความสูงจากระดับตำแหน่งที่ผู้ตรวจวัดยืนอยู่จนถึงระดับปากปล่อง แต่ไม่เกิน ๔๐๐ เมตร และอยู่ในทิศที่ตั้งฉากกับการเคลื่อนที่ของกลุ่มควัน โดยให้ดวงอาทิตย์อยู่ด้านหลังของผู้ตรวจวัดให้มากที่สุด

(ง) ให้ใช้แผนภูมิเขม่าควันของริงเกิลมานน์ที่จัดทำ โดยกรมควบคุมมลพิษหรือที่มีมาตรฐานเทียบเท่า

(จ) ให้ผู้ตรวจวัดถือแผนภูมิไว้ในระดับสายตาและมองเขม่าควันผ่านช่องตรงกลางของแผนภูมิ โดยสังเกตความทึบแสงของเขม่าควันตรงจุดที่กลุ่มควันมีความหนาแน่นมากที่สุดและไม่มีการควบแน่นของไอน้ำ เปรียบเทียบกับค่าความทึบแสงของแผนภูมิเขม่าควัน เพื่อหาค่าความทึบแสงที่ใกล้เคียงกับความทึบแสงของกลุ่มเขม่าควันที่เกิดขึ้นจริง และบันทึกผลการตรวจวัดทุก ๆ ๑๕ วินาทีจนกระทั่งครบ ๑๕ นาที ลงในแบบ ขค. ๐๑-๔๕ ท้ายประกาศกระทรวงอุตสาหกรรม เรื่อง กำหนดค่าปริมาณเขม่าควันที่เจือปนในอากาศที่ระบายออกจากปล่องของหม้อน้ำโรงสีข้าวที่ใช้กลบเป็นเชื้อเพลิง พ.ศ. ๒๕๔๕

(๒) การคำนวณและการเปรียบเทียบค่าความทึบแสง ให้ดำเนินการดังนี้

(ก) ให้หาค่าเฉลี่ยความทึบแสงของเขม่าควันตาม (๑) (จ)

(ข) ให้นำค่าเฉลี่ยของผู้ตรวจวัดแต่ละคนตาม (ก) มาเปรียบเทียบกัน หากแตกต่างกันเกิน ๓ ให้ทำการตรวจวัดใหม่ ถ้าแตกต่างกันไม่เกิน ๓ ให้นำค่าเฉลี่ยความทึบแสงของผู้ตรวจวัด ๒ คน มาหาค่าเฉลี่ยอีกครั้ง ผลลัพธ์ที่ได้เป็นค่าความทึบแสงของเขม่าควันในครั้งนั้น

(๓) การสรุปผลการตรวจวัด ให้บันทึกข้อมูลลงในแบบ ขค. ๐๒-๔๕ ท้ายประกาศกระทรวงอุตสาหกรรม เรื่อง กำหนดค่าปริมาณเขม่าควันที่เจือปนในอากาศที่ระบายออกจากปล่องของหม้อน้ำโรงสีข้าวที่ใช้กลบเป็นเชื้อเพลิง พ.ศ. ๒๕๔๕

ข้อ ๕ ประกาศนี้ให้ใช้บังคับสำหรับประเภทโรงงานใด ๆ ที่ไม่ได้กำหนดค่าปริมาณเขม่าควันที่เจือปนในอากาศที่ระบายออกจากปล่องของหม้อน้ำไว้เป็นการเฉพาะ

ทั้งนี้ ให้ใช้บังคับตั้งแต่วันถัดจากวันประกาศในราชกิจจานุเบกษาเป็นต้นไป

ประกาศ ณ วันที่ ๓๑ ตุลาคม พ.ศ. ๒๕๔๕

โฆสิต ปั้นเปี่ยมรัษฎ์

รัฐมนตรีว่าการกระทรวงอุตสาหกรรม

ภาคผนวก ง5

*ข้อกำหนดของ Occupational Safety & Health
Administration (OSHA)*

PARTICULATES NOT OTHERWISE REGULATED, TOTAL

0500

DEFINITION: total aerosol mass

CAS: NONE

RTECS: NONE

METHOD: 0500, Issue 2

EVALUATION: FULL

Issue 1: 15 February 1984

Issue 2: 15 August 1994

OSHA: 15 mg/m³

NIOSH: no REL

ACGIH: 10 mg/m³, total dust less than 1% quartz

PROPERTIES: contains no asbestos and quartz less than 1%

SYNONYMS: nuisance dusts; particulates not otherwise classified

SAMPLING		MEASUREMENT	
SAMPLER:	FILTER (tared 37-mm, 5-µm PVC filter)	TECHNIQUE:	GRAVIMETRIC (FILTER WEIGHT)
FLOW RATE:	1 to 2 L/min	ANALYTE:	airborne particulate material
VOL-MIN:	7 L @ 15 mg/m ³	BALANCE:	0.001 mg sensitivity; use same balance before and after sample collection
-MAX:	133 L @ 15 mg/m ³	CALIBRATION:	National Institute of Standards and Technology Class S-1.1 weights or ASTM Class 1 weights
SHIPMENT:	routine	RANGE:	0.1 to 2 mg per sample
SAMPLE STABILITY:	indefinitely	ESTIMATED LOD:	0.03 mg per sample
BLANKS:	2 to 10 field blanks per set	PRECISION (\bar{S}_p):	0.026 [2]
BULK SAMPLE:	none required		
ACCURACY			
RANGE STUDIED:	8 to 28 mg/m ³		
BIAS:	0.01%		
OVERALL PRECISION (\hat{S}_{pr}):	0.056 [1]		
ACCURACY:	±11.04%		

APPLICABILITY: The working range is 1 to 20 mg/m³ for a 100-L air sample. This method is nonspecific and determines the total dust concentration to which a worker is exposed. It may be applied, e.g., to gravimetric determination of fibrous glass [3] in addition to the other ACGIH particulates not otherwise regulated [4].

INTERFERENCES: Organic and volatile particulate matter may be removed by dry ashing [3].

OTHER METHODS: This method is similar to the criteria document method for fibrous glass [3] and Method 5000 for carbon black. This method replaces Method S349 [5]. Impingers and direct-reading instruments may be used to collect total dust samples, but these have limitations for personal sampling.

EQUIPMENT:

1. Sampler: 37-mm PVC, 2- to 5- μ m pore size membrane or equivalent hydrophobic filter and supporting pad in 37-mm cassette filter holder.
 2. Personal sampling pump, 1 to 2 L/min, with flexible connecting tubing.
 3. Microbalance, capable of weighing to 0.001 mg.
 4. Static neutralizer: e.g., Po-210; replace nine months after the production date.
 5. Forceps (preferably nylon).
 6. Environmental chamber or room for balance (e.g., 20 °C \pm 1 °C and 50% \pm 5% RH).
-

SPECIAL PRECAUTIONS: None.

PREPARATION OF FILTERS BEFORE SAMPLING:

1. Equilibrate the filters in an environmentally controlled weighing area or chamber for at least 2 h.
NOTE: An environmentally controlled chamber is desirable, but not required.
2. Number the backup pads with a ballpoint pen and place them, numbered side down, in filter cassette bottom sections.
3. Weigh the filters in an environmentally controlled area or chamber. Record the filter tare weight, W_1 (mg).
 - a. Zero the balance before each weighing.
 - b. Handle the filter with forceps. Pass the filter over an antistatic radiation source. Repeat this step if filter does not release easily from the forceps or if filter attracts balance pan. Static electricity can cause erroneous weight readings.
4. Assemble the filter in the filter cassettes and close firmly so that leakage around the filter will not occur. Place a plug in each opening of the filter cassette. Place a cellulose shrink band around the filter cassette, allow to dry and mark with the same number as the backup pad.

SAMPLING:

5. Calibrate each personal sampling pump with a representative sampler in line.
6. Sample at 1 to 2 L/min for a total sample volume of 7 to 133 L. Do not exceed a total filter loading of approximately 2 mg total dust. Take two to four replicate samples for each batch of field samples for quality assurance on the sampling procedure.

SAMPLE PREPARATION:

7. Wipe dust from the external surface of the filter cassette with a moist paper towel to minimize contamination. Discard the paper towel.
8. Remove the top and bottom plugs from the filter cassette. Equilibrate for at least 2 h in the balance room.
9. Remove the cassette band, pry open the cassette, and remove the filter gently to avoid loss of dust.
NOTE: If the filter adheres to the underside of the cassette top, very gently lift away by using the dull side of a scalpel blade. This must be done carefully or the filter will tear.

CALIBRATION AND QUALITY CONTROL:

10. Zero the microbalance before all weighings. Use the same microbalance for weighing filters before and after sample collection. Maintain and calibrate the balance with National Institute of Standards and Technology Class S-1.1 or ASTM Class 1 weights.
11. The set of replicate samples should be exposed to the same dust environment, either in a laboratory dust chamber [7] or in the field [8]. The quality control samples must be taken with the same

equipment, procedures, and personnel used in the routine field samples. The relative standard deviation calculated from these replicates should be recorded on control charts and action taken when the precision is out of control [7].

MEASUREMENT:

12. Weigh each filter, including field blanks. Record the post-sampling weight, W_2 (mg). Record anything remarkable about a filter (e.g., overload, leakage, wet, torn, etc.)

CALCULATIONS:

13. Calculate the concentration of total particulate, C (mg/m³), in the air volume sampled, V (L):

$$C = \frac{(W_2 - W_1) - (B_2 - B_1)}{V} \times 10^3, \text{ mg/m}^3,$$

where: W_1 = tare weight of filter before sampling (mg),

W_2 = post-sampling weight of sample-containing filter (mg),

B_1 = mean tare weight of blank filters (mg),

B_2 = mean post-sampling weight of blank filters (mg).

EVALUATION OF METHOD:

Lab testing with blank filters and generated atmospheres of carbon black was done at 8 to 28 mg/m³ [2,6]. Precision and accuracy data are given on page 0500-1.

REFERENCES:

- [1] NIOSH Manual of Analytical Methods, 3rd ed., NMAM 5000, DHHS (NIOSH) Publication No. 84-100 (1984).
- [2] Unpublished data from Non-textile Cotton Study, NIOSH/DRDS/EIB.
- [3] NIOSH Criteria for a Recommended Standard ... Occupational Exposure to Fibrous Glass, U.S. Department of Health, Education, and Welfare, Publ. (NIOSH) 77-152, 119-142 (1977).
- [4] 1993-1994 Threshold Limit Values and Biological Exposure Indices, Appendix D, ACGIH, Cincinnati, OH (1993).
- [5] NIOSH Manual of Analytical Methods, 2nd ed., V. 3, S349, U.S. Department of Health, Education, and Welfare, Publ. (NIOSH) 77-157-C (1977).
- [6] Documentation of the NIOSH Validation Tests, S262 and S349, U.S. Department of Health, Education, and Welfare, Publ. (NIOSH) 77-185 (1977).
- [7] Bowman, J.D., D.L. Bartley, G.M. Breuer, L.J. Doemeny, and D.J. Murdock. Accuracy Criteria Recommended for the Certification of Gravimetric Coal Mine Dust Personal Samplers. NTIS Pub. No. PB 85-222446 (1984).
- [8] Breslin, J.A., S.J. Page, and R.A. Jankowski. Precision of Personal Sampling of Respirable Dust in Coal Mines, U.S. Bureau of Mines Report of Investigations #8740 (1983).

METHOD REVISED BY:

Jerry Clere and Frank Hearl, P.E., NIOSH/DRDS.

PARTICULATES NOT OTHERWISE REGULATED, RESPIRABLE

0600

DEFINITION: aerosol collected by sampler with 4- μ m median cut point

CAS: None

RTECS: None

METHOD: 0600, Issue 3

EVALUATION: FULL

Issue 1: 15 February 1984

Issue 3: 15 January 1998

OSHA: 5 mg/m³

NIOSH: no REL

ACGIH: 3 mg/m³

PROPERTIES: contains no asbestos and quartz less than 1%; penetrates non-ciliated portions of respiratory system

SYNONYMS: nuisance dusts; particulates not otherwise classified

SAMPLING		MEASUREMENT	
SAMPLER:	CYCLONE + FILTER (10-mm nylon cyclone, Higgins-Dewell [HD] cyclone, or aluminum cyclone + tared 5- μ m PVC membrane)	TECHNIQUE:	GRAVIMETRIC (FILTER WEIGHT)
FLOW RATE:	nylon cyclone: 1.7 L/min HD cyclone: 2.2 L/min Al cyclone: 2.5 L/min	ANALYTE:	mass of respirable dust fraction
VOL-MIN:	20 L @ 5 mg/m ³	BALANCE:	0.001 mg sensitivity; use same balance before and after sample collection
-MAX:	400 L	CALIBRATION:	National Institute of Standards and Technology Class S-1.1 or ASTM Class 1 weights
SHIPMENT:	routine	RANGE:	0.1 to 2 mg per sample
SAMPLE STABILITY:	stable	ESTIMATED LOD:	0.03 mg per sample
BLANKS:	2 to 10 field blanks per set	PRECISION:	<10 μ g with 0.001 mg sensitivity balance; <70 μ g with 0.01 mg sensitivity balance [3]
ACCURACY			
RANGE STUDIED:	0.5 to 10 mg/m ³ (lab and field)		
BIAS:	dependent on dust size distribution [1]		
OVERALL PRECISION (\hat{S}_{rr}):	dependent on size distribution [1,2]		
ACCURACY:	dependent on size distribution [1]		

APPLICABILITY: The working range is 0.5 to 10 mg/m³ for a 200-L air sample. The method measures the mass concentration of any non-volatile respirable dust. In addition to inert dusts [4], the method has been recommended for respirable coal dust. The method is biased in light of the recently adopted international definition of respirable dust, e.g., \approx +7% bias for non-diesel, coal mine dust [5].

INTERFERENCES: Larger than respirable particles (over 10 μ m) have been found in some cases by microscopic analysis of cyclone filters. Over-sized particles in samples are known to be caused by inverting the cyclone assembly. Heavy dust loadings, fibers, and water-saturated dusts also interfere with the cyclone's size-selective properties. The use of conductive samplers is recommended to minimize particle charge effects.

OTHER METHODS: This method is based on and replaces Sampling Data Sheet #29.02 [6].

EQUIPMENT:

1. Sampler:
 - a. Filter: 5.0- μ m pore size, polyvinyl chloride filter or equivalent hydrophobic membrane filter supported by a cassette filter holder (preferably conductive).
 - b. Cyclone: 10-mm nylon (Mine Safety Appliance Co., Instrument Division, P. O. Box 427, Pittsburgh, PA 15230), Higgins-Dewell (BGI Inc., 58 Guinan St., Waltham, MA 02154) [7], aluminum cyclone (SKC Inc., 863 Valley View Road, Eighty Four, PA 15330), or equivalent.
2. Personal sampling pump, 1.7 L/min \pm 5% for nylon cyclone, 2.2 L/min \pm 5% for HD cyclone, or 2.5 L/min \pm 5% for the Al cyclone with flexible connecting tubing.
NOTE: Pulsation in the pump flow must be within \pm 20% of the mean flow.
3. Balance, analytical, with sensitivity of 0.001 mg.
4. Weights, NIST Class S-1.1, or ASTM Class 1.
5. Static neutralizer, e.g., Po-210; replace nine months after the production date.
6. Forceps (preferably nylon).
7. Environmental chamber or room for balance, e.g., 20 °C \pm 1 °C and 50% \pm 5% RH.

SPECIAL PRECAUTIONS: None.

PREPARATION OF SAMPLERS BEFORE SAMPLING:

1. Equilibrate the filters in an environmentally controlled weighing area or chamber for at least 2 h.
2. Weigh the filters in an environmentally controlled area or chamber. Record the filter tare weight, W_f (mg).
 - a. Zero the balance before each weighing.
 - b. Handle the filter with forceps (nylon forceps if further analyses will be done).
 - c. Pass the filter over an anti-static radiation source. Repeat this step if filter does not release easily from the forceps or if filter attracts balance pan. Static electricity can cause erroneous weight readings.
3. Assemble the filters in the filter cassettes and close firmly so that leakage around the filter will not occur. Place a plug in each opening of the filter cassette.
4. Remove the cyclone's grit cap before use and inspect the cyclone interior. If the inside is visibly scored, discard this cyclone since the dust separation characteristics of the cyclone may be altered. Clean the interior of the cyclone to prevent reentrainment of large particles.
5. Assemble the sampler head. Check alignment of filter holder and cyclone in the sampling head to prevent leakage.

SAMPLING:

6. Calibrate each personal sampling pump to the appropriate flow rate with a representative sampler in line.
NOTE 1: Because of their inlet designs, nylon and aluminum cyclones are calibrated within a large vessel with inlet and outlet ports. The inlet is connected to a calibrator (e.g., a bubble meter). The cyclone outlet is connected to the outlet port within the vessel, and the vessel outlet is attached to the pump. See APPENDIX for alternate calibration procedure. (The calibrator can be connected directly to the HD cyclone.)
NOTE 2: Even if the flow rate shifts by a known amount between calibration and use, the nominal flow rates are used for concentration calculation because of a self-correction feature of the cyclones.
7. Sample 45 min to 8 h. Do not exceed 2 mg dust loading on the filter. Take 2 to 4 replicate samples for each batch of field samples for quality assurance on the sampling procedure (see Step 10).

NOTE :Do not allow the sampler assembly to be inverted at any time. Turning the cyclone to anything more than a horizontal orientation may deposit oversized material from the cyclone body onto the filter.

SAMPLE PREPARATION:

8. Remove the top and bottom plugs from the filter cassette. Equilibrate for at least 2 h in an environmentally controlled area or chamber.

CALIBRATION AND QUALITY CONTROL:

9. Zero the microbalance before all weighings. Use the same microbalance for weighing filters before and after sample collection. Calibrate the balance with National Institute of Standards and Technology Class S-1.1 or ASTM Class 1 weights.
10. The set of replicate field samples should be exposed to the same dust environment, either in a laboratory dust chamber [8] or in the field [9]. The quality control samples must be taken with the same equipment, procedures, and personnel used in the routine field samples. Calculate precision from these replicates and record relative standard deviation (S_r) on control charts. Take corrective action when the precision is out of control [8].

MEASUREMENT:

11. Weigh each filter, including field blanks. Record this post-sampling weight, W_2 (mg), beside its corresponding tare weight. Record anything remarkable about a filter (e.g., visible particles, overloading, leakage, wet, torn, etc.).

CALCULATIONS:

12. Calculate the concentration of respirable particulate, C (mg/m³), in the air volume sampled, V (L):

$$C = \frac{(W_2 - W_1) - (B_2 - B_1)}{V} \times 10^3, \text{ mg/m}^3,$$

where: W_1 = tare weight of filter before sampling (mg),
 W_2 = post-sampling weight of sample-containing filter (mg),
 B_1 = mean tare weight of blank filters (mg),
 B_2 = mean post-sampling weight of blank filters (mg),
 V = volume as sampled at the nominal flow rate (i.e., 1.7 L/min or 2.2 L/min).

EVALUATION OF METHOD:

1. Bias: In respirable dust measurements, the bias in a sample is calculated relative to the appropriate respirable dust convention. The theory for calculating bias was developed by Bartley and Breuer [10]. For this method, the bias, therefore, depends on the international convention for respirable dust, the cyclones' penetration curves, and the size distribution of the ambient dust. Based on measured penetration curves for non-pulsating flow [1], the bias in this method is shown in Figure 1.

For dust size distributions in the shaded region, the bias in this method lies within the ± 0.10 criterion established by NIOSH for method validation. Bias larger than ± 0.10 would, therefore, be expected for some workplace aerosols. However, bias within ± 0.20 would be expected for dusts with geometric standard deviations greater than 2.0, which is the case in most workplaces.

Bias can also be caused in a cyclone by the pulsation of the personal sampling pump. Bartley, et al. [12] showed that cyclone samples with pulsating flow can have negative bias as large as -0.22 relative to samples with steady flow. The magnitude of the bias depends on the amplitude of the pulsation at the cyclone aperture and the dust size distribution. For pumps with instantaneous flow rates within 20% of the mean, the pulsation bias magnitude is less than 0.02 for most dust size distributions encountered in the workplace.

Electric charges on the dust and the cyclone will also cause bias. Briant and Moss [13] have found electrostatic biases as large as -50% , and show that cyclones made with graphite-filled nylon eliminate the problem. Use of conductive samplers and filter cassettes (Omega Specialty Instrument Co., 4 Kidder Road, Chelmsford, MA 01824) is recommended.

2. Precision: The figure 0.068 mg quoted above for the precision is based on a study [3] of weighing procedures employed in the past by the Mine Safety and Health Administration (MSHA) in which filters are pre-weighed by the filter manufacturer and post-weighed by MSHA using balances readable to 0.010 mg. MSHA [14] has recently completed a study using a 0.001 mg balance for the post-weighing, indicating imprecision equal to 0.006 mg.

Imprecision equal to 0.010 mg was used for estimating the LOD and is based on specific suggestions [8] regarding filter weighing using a single 0.001 mg balance. This value is consistent with another study [15] of repeat filter weighings, although the actual attainable precision may depend strongly on the specific environment to which the filters are exposed between the two weighings.

REFERENCES:

- [1] Bartley DL, Chen CC, Song R, Fischbach TJ [1994]. Respirable aerosol sampler performance testing. *Am Ind Hyg Assoc J*, 55(11): 1036–1046.
- [2] Bowman JD, Bartley DL, Breuer GM, Shulman SA [1985]. The precision of coal mine dust sampling. Cincinnati, OH: National Institute for Occupational Safety and Health, DHEW (NIOSH) Pub. No. 85-220721.
- [3] Parobeck P, Tomb TF, Ku H, Cameron J [1981]. Measurement assurance program for the weighings of respirable coal mine dust samples. *J Qual Tech* 13:157.
- [4] ACGIH [1996]. 1996 Threshold limit values (TLVs™) for chemical substances and physical agents and biological exposure indices (BEIs™). Cincinnati, OH: American Conference of Governmental Industrial Hygienists.
- [5] American Conference of Governmental Industrial Hygienists [1991]. Notice of intended change—appendix D—particle size-selective sampling criteria for airborne particulate matter. *Appl Occup Env Hyg* 6(9): 817–818.
- [6] NIOSH [1977]. NIOSH Manual of sampling data sheets. Cincinnati, OH: National Institute for Occupational Safety and Health, DHEW (NIOSH) Publication No. 77-159.
- [7] Higgins RI, Dewell P [1967]. A gravimetric size selecting personal dust sampler. In: Davies CN, Ed. *Inhaled particles and vapors II*. Oxford: Pergamon Press, pp. 575–586.
- [8] Bowman JD, Bartley DL, Breuer GM, Doemeny LJ, Murdock DJ [1984]. Accuracy criteria recommended for the certification of gravimetric coal mine dust personal samplers. NTIS Pub. No. PB 85-222446 (1984).
- [9] Breslin, JA, Page SJ, Jankowski RA [1983]. Precision of personal sampling of respirable dust in coal mines. U.S. Bureau of Mines Report of Investigations #8740.
- [10] Bartley DL, Breuer GM [1982]. Analysis and optimization of the performance of the 10-mm cyclone. *Am Ind Hyg Assoc J* 43: 520–528.
- [11] Caplan KJ, Doemeny LJ, Sorenson S [1973]. Evaluation of coal mine dust personal sampler performance, Final Report. NIOSH Contract No. PH CPE-r-70-0036.

- [12] Bartley DL, Breuer GM, Baron PA, Bowman JD [1984]. Pump fluctuations and their effect on cyclone performance. *Am Ind Hyg Assoc J* 45(1): 10–18.
- [13] Briant JK, Moss OR [1983]. The influence of electrostatic charge on the performance of 10-mm nylon cyclones. Unpublished paper presented at the American Industrial Hygiene Conference, Philadelphia, PA, May 1983.
- [14] Koqut J [1994]. Private Communication from MSHA, May 12, 1994.
- [15] Vaughn NP, Chalmers CP, Botham [1990]. Field comparison of personal samplers for inhalable dust. *Ann Occup Hyg* 34: 553–573.

METHOD REVISED BY:

David L. Bartley, Ph.D., NIOSH/DPSE/ARDB and Ray Feldman, OSHA.

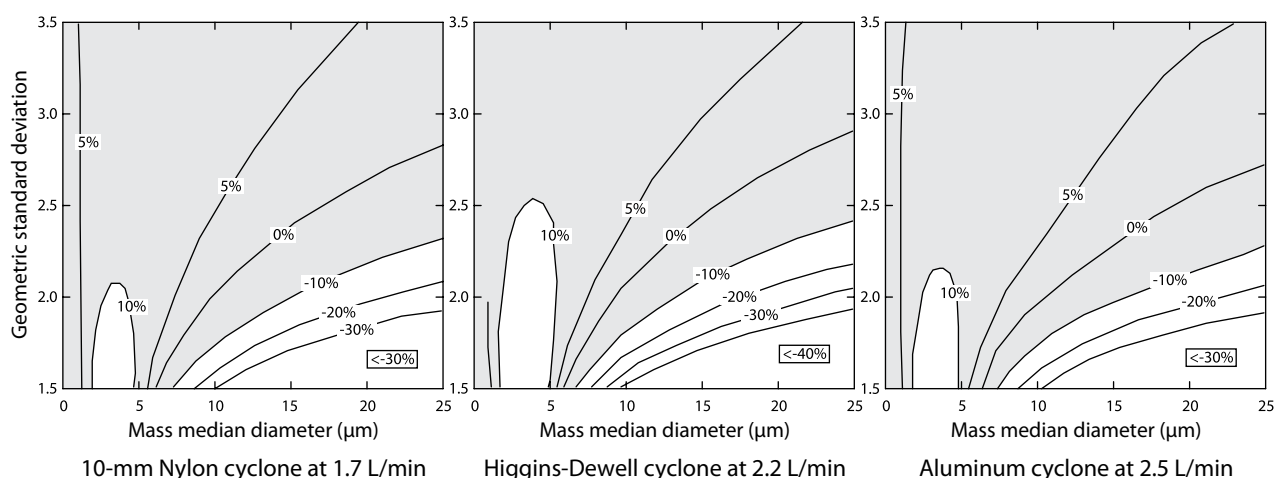


Figure 1. Bias of three cyclone types relative to the international respirable dust sampling convention.

APPENDIX: Jarless Method for Calibration of Cyclone Assemblies

This procedure may be used in the field to calibrate an air sampling pump and a cyclone assembly without using the one-liter “calibration jar”.

1. Connect the pump to a pressure gauge or water manometer and a light load (adjustable valve or 5- μ m filter) equal to 2" to 5" H₂O with a “TEE” connector and flexible tubing. Connect other end of valve to an electronic bubble meter or standard bubble tube with flexible tubing (See Fig. 2.1).
NOTE: A light load can be a 5- μ m filter and/or an adjustable valve. A heavy load can be several 0.8- μ m filters and/or adjustable valve.
2. Adjust the pump to 1.7 L/min, as indicated on the bubble meter/tube, under the light load conditions (2" to 5" H₂O) as indicated on the pressure gauge or manometer.
3. Increase the load until the pressure gauge or water manometer indicates between 25" and 35" H₂O. Check the flow rate of the pump again. The flow rate should remain at 1.7 L/min \pm 5%.
4. Replace the pressure gauge or water manometer and the electronic bubble meter or standard bubble tube with the cyclone having a clean filter installed (Fig. 2.2). If the loading caused by the cyclone assembly is between 2" and 5" H₂O, the calibration is complete and the pump and cyclone are ready for sampling.

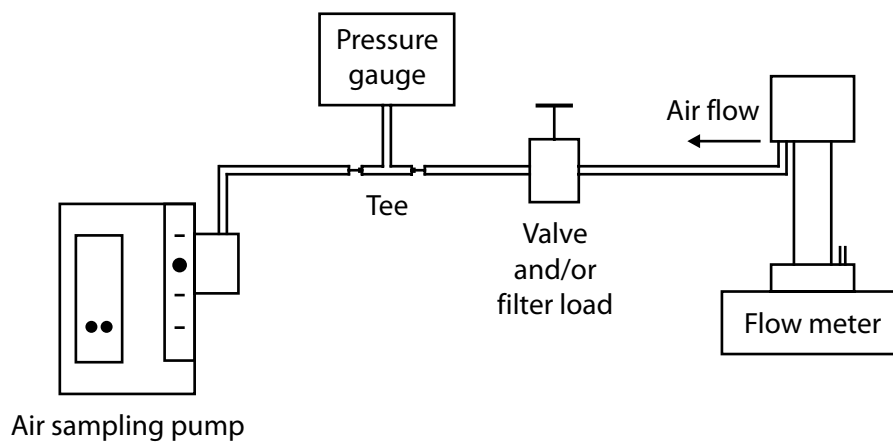


Figure 2.1. Block diagram of pump/load/flow meter set-up.

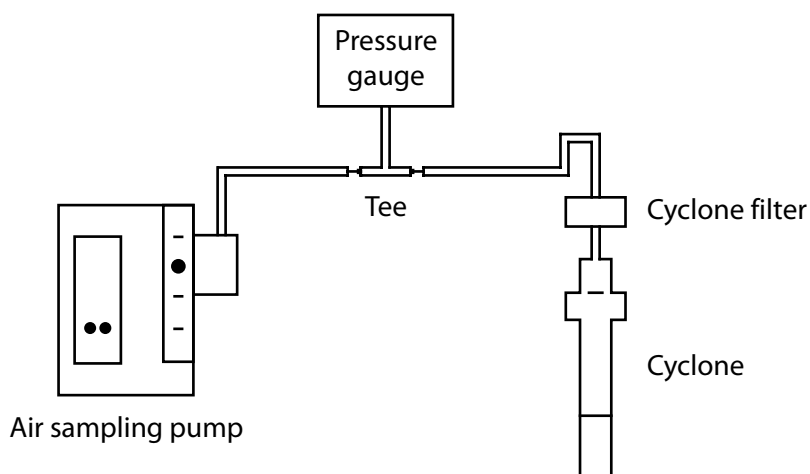


Figure 2.2. Block diagram with cyclone as the test load.

ภาคผนวก ง6

มาตรฐานกรมสวัสดิการและคุ้มครองแรงงาน เรื่อง
มาตรฐานระดับเสียงที่ยอมให้ลูกจ้างได้รับเฉลี่ยตลอด
ระยะเวลาการทำงานในแต่ละวัน พ.ศ. 2560
(13 ธันวาคม พ.ศ. 2560) ประกาศในราชกิจจานุเบกษา
เล่ม 135 ตอนที่ 19 ง ลงวันที่ 26 มกราคม พ.ศ. 2561

ประกาศกรมสวัสดิการและคุ้มครองแรงงาน

เรื่อง มาตรฐานระดับเสียงที่ยอมให้ลูกจ้างได้รับเฉลี่ยตลอดระยะเวลาการทำงานในแต่ละวัน

โดยที่กฎกระทรวงกำหนดมาตรฐานในการบริหาร จัดการ และดำเนินการด้านความปลอดภัย อาชีวอนามัย และสภาพแวดล้อมในการทำงานเกี่ยวกับความร้อน แสงสว่าง และเสียง พ.ศ. ๒๕๕๙ กำหนดให้นายจ้างต้องควบคุมระดับเสียงที่ลูกจ้างได้รับเฉลี่ยตลอดระยะเวลาการทำงานในแต่ละวัน มิให้เกินมาตรฐานตามที่อธิบดีประกาศกำหนด

อาศัยอำนาจตามความในข้อ ๘ แห่งกฎกระทรวงกำหนดมาตรฐานในการบริหาร จัดการ และดำเนินการด้านความปลอดภัย อาชีวอนามัย และสภาพแวดล้อมในการทำงานเกี่ยวกับความร้อน แสงสว่าง และเสียง พ.ศ. ๒๕๕๙ อธิบดีกรมสวัสดิการและคุ้มครองแรงงานจึงออกประกาศไว้ ดังต่อไปนี้

ข้อ ๑ ประกาศนี้เรียกว่า “ประกาศกรมสวัสดิการและคุ้มครองแรงงาน เรื่อง มาตรฐานระดับเสียงที่ยอมให้ลูกจ้างได้รับเฉลี่ยตลอดระยะเวลาการทำงานในแต่ละวัน”

ข้อ ๒ ประกาศนี้ให้ใช้บังคับเมื่อพ้นกำหนดเก้าสิบวันนับแต่วันประกาศในราชกิจจานุเบกษา

ข้อ ๓ นายจ้างต้องควบคุมระดับเสียงที่ลูกจ้างได้รับเฉลี่ยตลอดระยะเวลาการทำงานในแต่ละวัน (Time Weighted Average-TWA) มิให้เกินมาตรฐานตามตารางแนบท้ายประกาศ โดยหน่วยวัดระดับเสียงดังที่ใช้ในประกาศนี้ใช้หน่วยเป็น เดซิเบลเอ

ประกาศ ณ วันที่ ๑๓ ธันวาคม พ.ศ. ๒๕๖๐

อนันต์ชัย อุทัยพัฒนาชีพ

ผู้ตรวจราชการกระทรวง รักษาราชการแทน

อธิบดีกรมสวัสดิการและคุ้มครองแรงงาน

(ตารางแนบท้ายประกาศ)

ตารางมาตรฐานระดับเสียงที่ยอมให้ลูกจ้างได้รับเฉลี่ยตลอดระยะเวลาการทำงานในแต่ละวัน

ระดับเสียงเฉลี่ยตลอดเวลาการทำงาน (TWA) ไม่เกิน (เดซิเบลเอ)	ระยะเวลาการทำงานที่ได้รับเสียงต่อวัน*	
	ชั่วโมง	นาที
๘๒	๑๖	-
๘๓	๑๒	๔๒
๘๔	๑๐	๕
๘๕	๘	-
๘๖	๖	๒๑
๘๗	๕	๒
๘๘	๔	-
๘๙	๓	๑๑
๙๐	๒	๓๑
๙๑	๒	-
๙๒	๑	๓๕
๙๓	๑	๑๖
๙๔	๑	-
๙๕	-	๔๘
๙๖	-	๓๘
๙๗	-	๓๐
๙๘	-	๒๔
๙๙	-	๑๙
๑๐๐	-	๑๕
๑๐๑	-	๑๒
๑๐๒	-	๙
๑๐๓	-	๗.๕
๑๐๔	-	๖
๑๐๕	-	๕
๑๐๖	-	๔
๑๐๗	-	๓
๑๐๘	-	๒.๕
๑๐๙	-	๒
๑๑๐	-	๑.๕
๑๑๑	-	๑

หมายเหตุ * ระยะเวลาการทำงานที่ได้รับเสียงและระดับเสียงเฉลี่ยตลอดเวลาการทำงาน (TWA) ให้ใช้ค่ามาตรฐานที่กำหนดในตารางข้างต้นเป็นลำดับแรก หากไม่มีค่ามาตรฐานที่กำหนดตรงตามตารางให้คำนวณจากสูตรดังนี้

$$T = \frac{8}{2^{(L-85)/3}}$$

เมื่อ T หมายถึง เวลาการทำงานที่ยอมให้ได้รับเสียง (ชั่วโมง)

L หมายถึง ระดับเสียง (เดซิเบลเอ)

ในกรณีค่าระดับเสียงเฉลี่ยตลอดเวลาการทำงาน (TWA) ที่ได้จากการคำนวณมีเศษทศนิยมให้ตัดเศษทศนิยมออก

ภาคผนวก ง7

มาตรฐานตามกฎหมายกระทรวง เรื่อง กำหนดมาตรฐาน
ในการบริหาร จัดการด้านความปลอดภัย อาชีวอนามัย
และสภาพแวดล้อมในการทำงานเกี่ยวกับความร้อน
แสงสว่าง และเสียง พ.ศ. 2559 (7 ตุลาคม พ.ศ. 2559)
ประกาศในราชกิจจานุเบกษา เล่ม 133 ตอนที่ 91 ก
วันที่ 17 ตุลาคม พ.ศ. 2559



กฎกระทรวง

กำหนดมาตรฐานในการบริหาร จัดการ และดำเนินการด้านความปลอดภัย อาชีวอนามัย
และสภาพแวดล้อมในการทำงานเกี่ยวกับความร้อน แสงสว่าง และเสียง

พ.ศ. ๒๕๕๙

อาศัยอำนาจตามความในมาตรา ๕ วรรคหนึ่ง และมาตรา ๘ วรรคหนึ่ง แห่งพระราชบัญญัติ
ความปลอดภัย อาชีวอนามัย และสภาพแวดล้อมในการทำงาน พ.ศ. ๒๕๕๔ รัฐมนตรีว่าการกระทรวงแรงงาน
ออกกฎกระทรวงไว้ดังต่อไปนี้

ข้อ ๑ ในกฎกระทรวงนี้

“อุณหภูมิเวตบัลโบglob” (Wet Bulb Globe Temperature - WBGT) หมายความว่า

(๑) อุณหภูมิที่วัดเป็นองศาเซลเซียสซึ่งวัดนอกอาคารที่ไม่มีแสงแดดหรือในอาคารมีระดับ
ความร้อนเท่ากับ ๐.๗ เท่าของอุณหภูมิที่อ่านค่าจากเทอร์โมมิเตอร์กระเปาะเปียกตามธรรมชาติ
(natural wet bulb thermometer) บวก ๐.๓ เท่าของอุณหภูมิที่อ่านค่าจากโกลบเทอร์โมมิเตอร์
(globe thermometer) หรือ

(๒) อุณหภูมิที่วัดเป็นองศาเซลเซียสซึ่งวัดนอกอาคารที่มีแสงแดด มีระดับความร้อนเท่ากับ
๐.๗ เท่าของอุณหภูมิที่อ่านค่าจากเทอร์โมมิเตอร์กระเปาะเปียกตามธรรมชาติ บวก ๐.๒ เท่าของอุณหภูมิ
ที่อ่านค่าจากโกลบเทอร์โมมิเตอร์ และบวก ๐.๑ เท่าของอุณหภูมิที่อ่านค่าจากเทอร์โมมิเตอร์กระเปาะแห้ง
(dry bulb thermometer)

“ระดับความร้อน” หมายความว่า อุณหภูมิเวตบัลโบglobในบริเวณที่ลูกจ้างทำงานตรวจวัด
โดยค่าเฉลี่ยในช่วงเวลาสองชั่วโมงที่มีอุณหภูมิเวตบัลโบglobสูงสุดของการทำงานปกติ

“สภาวะการทำงาน” หมายความว่า สภาวะแวดล้อมซึ่งปรากฏอยู่ในบริเวณที่ทำงานของลูกจ้าง
ซึ่งรวมถึงสภาพต่าง ๆ ในบริเวณที่ทำงาน เครื่องจักร อาคาร สถานที่ การระบายอากาศ ความร้อน
แสงสว่าง เสียง ตลอดจนสภาพและลักษณะการทำงานของลูกจ้างด้วย

“งานเบา” หมายความว่า ลักษณะงานที่ใช้แรงน้อยหรือใช้กำลังงานที่ทำให้เกิดการเผาผลาญอาหารในร่างกายไม่เกิน ๒๐๐ กิโลแคลอรีต่อชั่วโมง เช่น งานเขียนหนังสือ งานพิมพ์ดีด งานบันทึกข้อมูลงานเย็บจักร งานนั่งตรวจสอบผลิตภัณฑ์ งานประกอบชิ้นงานขนาดเล็ก งานบังคับเครื่องจักรด้วยเท้า การยืนคุมงาน

“งานปานกลาง” หมายความว่า ลักษณะงานที่ใช้แรงปานกลางหรือใช้กำลังงานที่ทำให้เกิดการเผาผลาญอาหารในร่างกายเกิน ๒๐๐ กิโลแคลอรีต่อชั่วโมง ถึง ๓๕๐ กิโลแคลอรีต่อชั่วโมง เช่น งานยก ลาก ดัน หรือเคลื่อนย้ายสิ่งของด้วยแรงปานกลาง งานตอกตะปู งานตะไบ งานขัดรถบรรทุก งานขัดรถแทรกเตอร์

“งานหนัก” หมายความว่า ลักษณะงานที่ใช้แรงมากหรือใช้กำลังงานที่ทำให้เกิดการเผาผลาญอาหารในร่างกายเกิน ๓๕๐ กิโลแคลอรีต่อชั่วโมง เช่น งานที่ใช้พลั่วตักหรือเครื่องมือลักษณะคล้ายกัน งานขุด งานเลื่อยไม้ งานเจาะไม้เนื้อแข็ง งานทุบโดยใช้ค้อนขนาดใหญ่ งานยก หรือเคลื่อนย้ายของหนัก ขึ้นที่สูงหรือที่ลาดชัน

หมวด ๑
ความร้อน

ข้อ ๒ ให้นายจ้างควบคุมและรักษาระดับความร้อนภายในสถานประกอบกิจการที่มีลูกจ้างทำงานอยู่มิให้เกินมาตรฐาน ดังต่อไปนี้

(๑) งานที่ลูกจ้างทำในลักษณะงานเบาต้องมีมาตรฐานระดับความร้อนไม่เกินค่าเฉลี่ยอุณหภูมิเวตบัลบ์โกลบ ๓๔ องศาเซลเซียส

(๒) งานที่ลูกจ้างทำในลักษณะงานปานกลางต้องมีมาตรฐานระดับความร้อนไม่เกินค่าเฉลี่ยอุณหภูมิเวตบัลบ์โกลบ ๓๒ องศาเซลเซียส

(๓) งานที่ลูกจ้างทำในลักษณะงานหนักต้องมีมาตรฐานระดับความร้อนไม่เกินค่าเฉลี่ยอุณหภูมิเวตบัลบ์โกลบ ๓๐ องศาเซลเซียส

ข้อ ๓ ในกรณีที่ภายในสถานประกอบกิจการมีแหล่งความร้อนที่อาจเป็นอันตราย ให้นายจ้างติดป้ายหรือประกาศเตือนอันตรายในบริเวณดังกล่าว โดยให้ลูกจ้างสามารถมองเห็นได้ชัดเจน

ในกรณีที่บริเวณการทำงานตามวรรคหนึ่งมีระดับความร้อนเกินมาตรฐานที่กำหนดในข้อ ๒ ให้นายจ้างดำเนินการปรับปรุงหรือแก้ไขสภาวะการทำงานทางด้านวิศวกรรม เพื่อควบคุมระดับความร้อนให้เป็นไปตามมาตรฐาน และจัดให้มีการปิดประกาศและเอกสารหรือหลักฐานในการดำเนินการปรับปรุงหรือแก้ไขดังกล่าวไว้ เพื่อให้พนักงานตรวจความปลอดภัยสามารถตรวจสอบได้

ในกรณีที่ไม่สามารถดำเนินการให้เป็นไปตามวรรคสองได้ ให้นายจ้างจัดให้มีมาตรการควบคุมหรือลดภาระงาน และต้องจัดให้ลูกจ้างสวมใส่อุปกรณ์คุ้มครองความปลอดภัยส่วนบุคคลตามที่กำหนดไว้ในหมวด ๔ ตลอดเวลาทำงาน

หมวด ๒
แสงสว่าง

ข้อ ๔ นายจ้างต้องจัดให้สถานประกอบกิจการมีความเข้มของแสงสว่างไม่ต่ำกว่ามาตรฐานที่อธิบดีประกาศกำหนด

ข้อ ๕ นายจ้างต้องใช้หรือจัดให้มีฉาก แผ่นฟิล์มกรองแสง หรือมาตรการอื่นที่เหมาะสมและเพียงพอเพื่อป้องกันมิให้แสงตรงหรือแสงสะท้อนจากแหล่งกำเนิดแสงหรือดวงอาทิตย์ที่มีแสงจ้าส่องเข้านัยน์ตาลูกจ้างโดยตรงในขณะทำงาน ในกรณีที่ไมอาจป้องกันได้ ต้องจัดให้ลูกจ้างสวมใส่อุปกรณ์คุ้มครองความปลอดภัยส่วนบุคคลตามที่กำหนดไว้ในหมวด ๔ ตลอดเวลาทำงาน

ข้อ ๖ ในกรณีที่ลูกจ้างต้องทำงานในสถานที่มืด ทึบ และคับแคบ เช่น ในถ้ำ อุโมงค์ หรือในที่ที่มีลักษณะเช่นนั้น นายจ้างต้องจัดให้มีอุปกรณ์ส่องแสงสว่างที่เหมาะสมแก่สภาพและลักษณะงาน โดยอาจเป็นชนิดที่ติดอยู่ในพื้นที่ทำงานหรือติดที่ตัวบุคคลได้ หากไม่สามารถจัดหาหรือดำเนินการได้ ต้องจัดให้ลูกจ้างสวมใส่อุปกรณ์คุ้มครองความปลอดภัยส่วนบุคคลตามที่กำหนดไว้ในหมวด ๔ ตลอดเวลาทำงาน

หมวด ๓
เสียง

ข้อ ๗ นายจ้างต้องควบคุมระดับเสียงมิให้ลูกจ้างได้รับสัมผัสเสียงในบริเวณสถานประกอบกิจการที่มีระดับเสียงสูงสุด (peak sound pressure level) ของเสียงกระทบหรือเสียงกระแทก (impact or impulse noise) เกิน ๑๔๐ เดซิเบล หรือได้รับสัมผัสเสียงที่มีระดับเสียงดังต่อเนื่องแบบคงที่ (continuous steady noise) เกินกว่า ๑๑๕ เดซิเบลเอ

ข้อ ๘ นายจ้างต้องควบคุมระดับเสียงที่ลูกจ้างได้รับเฉลี่ยตลอดเวลาการทำงานในแต่ละวัน (Time Weighted Average-TWA) มิให้เกินมาตรฐานตามที่อธิบดีประกาศกำหนด

ข้อ ๙ ภายในสถานประกอบกิจการที่สภาวะการทำงานมีระดับเสียงเกินมาตรฐานที่กำหนดในข้อ ๗ หรือมีระดับเสียงที่ลูกจ้างได้รับเกินมาตรฐานที่กำหนดในข้อ ๘ นายจ้างต้องให้ลูกจ้างหยุดทำงานจนกว่าจะได้ปรับปรุงหรือแก้ไขให้ระดับเสียงเป็นไปตามมาตรฐานที่กำหนด และให้นายจ้างดำเนินการปรับปรุงหรือแก้ไขทางด้านวิศวกรรม โดยการควบคุมที่ต้นกำเนิดของเสียงหรือทางผ่านของเสียงหรือบริหารจัดการเพื่อควบคุมระดับเสียงที่ลูกจ้างจะได้รับให้ไม่เกินมาตรฐานที่กำหนด และจัดให้มีการปิดประกาศและเอกสารหรือหลักฐานในการดำเนินการปรับปรุงหรือแก้ไขดังกล่าวไว้ เพื่อให้พนักงานตรวจสอบความปลอดภัยสามารถตรวจสอบได้

ในกรณีที่ไม่สามารถดำเนินการตามวรรคหนึ่งได้ นายจ้างต้องจัดให้ลูกจ้างสวมใส่อุปกรณ์คุ้มครองความปลอดภัยส่วนบุคคลตามที่กำหนดไว้ในหมวด ๔ ตลอดเวลาทำงาน เพื่อลดระดับเสี่ยงที่สัมผัสในหุเมื่อสวมใส่อุปกรณ์คุ้มครองความปลอดภัยส่วนบุคคลแล้ว โดยให้อยู่ในระดับที่ไม่เกินมาตรฐานตามที่กำหนดไว้ในข้อ ๗ และข้อ ๘

การคำนวณระดับเสี่ยงที่สัมผัสในหุเมื่อสวมใส่อุปกรณ์คุ้มครองความปลอดภัยส่วนบุคคลตามวรรคสองให้เป็นไปตามที่อธิบดีประกาศกำหนด

ข้อ ๑๐ ในบริเวณที่มีระดับเสี่ยงเกินมาตรฐานที่กำหนดในข้อ ๗ หรือข้อ ๘ นายจ้างต้องจัดให้มีเครื่องหมายเตือนให้ใช้อุปกรณ์คุ้มครองความปลอดภัยส่วนบุคคลติดไว้ให้ลูกจ้างเห็นได้โดยชัดเจน

ข้อ ๑๑ ในกรณีที่สภาวะการทำงานในสถานประกอบกิจการมีระดับเสี่ยงที่ลูกจ้างได้รับเฉลี่ยตลอดระยะเวลาการทำงานแปดชั่วโมงตั้งแต่ ๘๕ เดซิเบลเอขึ้นไป ให้นายจ้างจัดให้มีมาตรการอนุรักษ์การได้ยินในสถานประกอบกิจการตามหลักเกณฑ์และวิธีการที่อธิบดีประกาศกำหนด

หมวด ๔

อุปกรณ์คุ้มครองความปลอดภัยส่วนบุคคล

ข้อ ๑๒ นายจ้างต้องจัดให้มีและดูแลให้ลูกจ้างใช้อุปกรณ์คุ้มครองความปลอดภัยส่วนบุคคลตามความเหมาะสมกับลักษณะงานตลอดเวลาทำงาน ดังต่อไปนี้

(๑) งานที่มีระดับความร้อนเกินมาตรฐานที่กำหนด ให้สวมใส่ชุดแต่งกาย รองเท้า และถุงมือสำหรับป้องกันความร้อน

(๒) งานที่มีแสงตรงหรือแสงสะท้อนจากแหล่งกำเนิดแสงหรือดวงอาทิตย์ที่มีแสงจ้าส่องเข้าเนิ่นตาโดยตรง ให้สวมใส่แว่นตาลดแสงหรือกระบังหน้าลดแสง

(๓) งานที่ทำในสถานที่มืด ทึบ และคับแคบ ให้สวมใส่หมวกนิรภัยที่มีอุปกรณ์ส่องแสงสว่าง

(๔) งานที่มีระดับเสี่ยงเกินมาตรฐานที่กำหนด ให้สวมใส่ปลั๊กลดเสียงหรือที่ครอบหูลดเสียง

ข้อ ๑๓ ให้นายจ้างบำรุงรักษาอุปกรณ์คุ้มครองความปลอดภัยส่วนบุคคลให้อยู่ในสภาพที่ใช้งานได้อย่างปลอดภัย รวมทั้งจัดให้ลูกจ้างได้รับการฝึกอบรมเกี่ยวกับวิธีการใช้และบำรุงรักษาอุปกรณ์คุ้มครองความปลอดภัยส่วนบุคคล และเก็บหลักฐานการฝึกอบรมไว้ ณ สถานประกอบกิจการเพื่อให้พนักงานตรวจความปลอดภัยสามารถตรวจสอบได้

หมวด ๕

การตรวจวัดและวิเคราะห์สภาวะการทำงาน และการรายงานผล

ข้อ ๑๔ นายจ้างต้องจัดให้มีการตรวจวัดและวิเคราะห์สภาวะการทำงานเกี่ยวกับระดับความร้อน แสงสว่าง หรือเสียงภายในสถานประกอบกิจการ

หลักเกณฑ์ วิธีการตรวจวัด และการวิเคราะห์สภาวะการทำงานเกี่ยวกับระดับความร้อน แสงสว่าง หรือเสียง รวมทั้งระยะเวลาและประเภทกิจการที่ต้องดำเนินการให้เป็นไปตามที่อธิบดี ประกาศกำหนด

ในกรณีที่นายจ้างไม่สามารถตรวจวัดและวิเคราะห์สภาวะการทำงานตามวรรคหนึ่งได้ ต้องให้ ผู้ที่ขึ้นทะเบียนตามมาตรา ๙ หรือนิติบุคคลที่ได้รับใบอนุญาตตามมาตรา ๑๑ แห่งพระราชบัญญัติ ความปลอดภัย อาชีวอนามัย และสภาพแวดล้อมในการทำงาน พ.ศ. ๒๕๕๔ เพื่อเป็นผู้ให้บริการ ในการตรวจวัดและวิเคราะห์สภาวะการทำงานเกี่ยวกับระดับความร้อน แสงสว่าง หรือเสียงภายใน สถานประกอบกิจการ แล้วแต่กรณี เป็นผู้ดำเนินการแทน

ให้นายจ้างเก็บผลการตรวจวัดและวิเคราะห์สภาวะการทำงานดังกล่าวไว้ ณ สถานประกอบกิจการ เพื่อให้พนักงานตรวจความปลอดภัยสามารถตรวจสอบได้

ข้อ ๑๕ ให้นายจ้างจัดทำรายงานผลการตรวจวัดและวิเคราะห์สภาวะการทำงานตามแบบ ที่อธิบดีประกาศกำหนด พร้อมทั้งส่งรายงานผลดังกล่าวต่ออธิบดีหรือผู้ซึ่งอธิบดีมอบหมายภายในสามสิบวัน นับแต่วันที่เสร็จสิ้นการตรวจวัด และเก็บรายงานผลการตรวจวัดและวิเคราะห์สภาวะการทำงานดังกล่าวไว้ ณ สถานประกอบกิจการ เพื่อให้พนักงานตรวจความปลอดภัยสามารถตรวจสอบได้

หมวด ๖

การตรวจสุขภาพและการรายงานผล

ข้อ ๑๖ ให้นายจ้างจัดให้มีการตรวจสุขภาพลูกจ้างที่ทำงานในสภาวะการทำงานที่อาจได้รับ อันตรายจากความร้อน แสงสว่าง หรือเสียง และรายงานผล รวมทั้งดำเนินการที่เกี่ยวข้องกับการตรวจสุขภาพ ของลูกจ้างตามพระราชบัญญัติความปลอดภัย อาชีวอนามัย และสภาพแวดล้อมในการทำงาน พ.ศ. ๒๕๕๔

บทเฉพาะกาล

ข้อ ๑๗ ให้ผู้ซึ่งขึ้นทะเบียนเป็นผู้รับรองรายงานการตรวจวัดและวิเคราะห์สภาวะการทำงาน กับกรมสวัสดิการและคุ้มครองแรงงานตามกฎหมายกำหนดมาตรฐานในการบริหารและการจัดการ ด้านความปลอดภัย อาชีวอนามัย และสภาพแวดล้อมในการทำงานเกี่ยวกับความร้อน แสงสว่าง และเสียง พ.ศ. ๒๕๕๔ มีสิทธิดำเนินการตรวจวัดและวิเคราะห์สภาวะการทำงานเกี่ยวกับระดับความร้อน แสงสว่าง หรือเสียงภายในสถานประกอบกิจการตามข้อ ๑๔ ต่อไปจนกว่าการขึ้นทะเบียนจะสิ้นอายุ

ในกรณีที่ไม่มีผู้ซึ่งขึ้นทะเบียนตามมาตรา ๙ และยังไม่มีการออกกฎกระทรวงกำหนดรายละเอียด ของบุคคลที่จะขอขึ้นทะเบียนหรือนิติบุคคลที่จะขอรับใบอนุญาตตามมาตรา ๙ หรือมาตรา ๑๑ แห่ง พระราชบัญญัติความปลอดภัย อาชีวอนามัย และสภาพแวดล้อมในการทำงาน พ.ศ. ๒๕๕๔ เพื่อเป็นผู้ให้บริการในการตรวจวัดและวิเคราะห์สภาวะการทำงานเกี่ยวกับระดับความร้อน แสงสว่าง

หรือเสียงภายในสถานประกอบกิจการ แล้วแต่กรณี ให้ผู้ซึ่งสำเร็จการศึกษาไม่ต่ำกว่าระดับปริญญาตรี สาขาอาชีวอนามัย หรือเทียบเท่า ที่เคยขึ้นทะเบียนตามกฎหมายกระทรวงกำหนดมาตรฐานในการบริหารและการจัดการด้านความปลอดภัย อาชีวอนามัย และสภาพแวดล้อมในการทำงานเกี่ยวกับความร้อน แสงสว่าง และเสียง พ.ศ. ๒๕๔๙ หรือให้ผู้ซึ่งสำเร็จการศึกษาไม่ต่ำกว่าระดับปริญญาตรี สาขาอาชีวอนามัย หรือเทียบเท่า และมีประสบการณ์เป็นผู้รับรองรายงานการตรวจวัดและวิเคราะห์สภาวะการทำงาน ไม่น้อยกว่าสามปี สามารถดำเนินการตรวจวัดแทนผู้ทำการตรวจวัดตามกฎหมายนี้ไปพลางก่อนได้

ข้อ ๑๘ กรณีที่นายจ้างทำการตรวจวัดและวิเคราะห์สภาวะการทำงานเกี่ยวกับระดับความร้อน แสงสว่าง หรือเสียงภายในสถานประกอบกิจการตามกฎหมายกระทรวงกำหนดมาตรฐานในการบริหารและการจัดการด้านความปลอดภัย อาชีวอนามัย และสภาพแวดล้อมในการทำงานเกี่ยวกับความร้อน แสงสว่าง และเสียง พ.ศ. ๒๕๔๙ ก่อนที่กฎหมายนี้จะมีผลใช้บังคับ และมีระยะเวลายังไม่ครบหนึ่งปีนับแต่วันที่ทำการตรวจวัด ให้ถือว่านายจ้างได้ดำเนินการตรวจวัดตามกฎหมายนี้แล้ว จนกว่าจะครบระยะเวลาหนึ่งปี

ให้ไว้ ณ วันที่ ๗ ตุลาคม พ.ศ. ๒๕๕๙

พลเอก ศิริชัย ดิษฐกุล

รัฐมนตรีว่าการกระทรวงแรงงาน

หมายเหตุ :- เหตุผลในการประกาศใช้กฎกระทรวงฉบับนี้ คือ โดยที่มาตรา ๘ วรรคหนึ่ง แห่งพระราชบัญญัติความปลอดภัย อาชีวอนามัย และสภาพแวดล้อมในการทำงาน พ.ศ. ๒๕๕๔ บัญญัติให้รัฐมนตรีว่าการกระทรวงแรงงานมีอำนาจออกกฎกระทรวงกำหนดให้นายจ้างบริหาร จัดการ และดำเนินการด้านความปลอดภัย อาชีวอนามัย และสภาพแวดล้อมในการทำงาน ซึ่งในการทำงานเกี่ยวกับความร้อน แสงสว่าง และเสียงสมควรจะต้องมีระบบการบริหาร จัดการ และดำเนินการด้านความปลอดภัย อาชีวอนามัย และสภาพแวดล้อมในการทำงานที่ได้มาตรฐาน อันจะทำให้ลูกจ้างมีความปลอดภัยในการทำงานเกี่ยวกับความร้อน แสงสว่าง และเสียงยิ่งขึ้น จึงจำเป็นต้องออกกฎกระทรวงนี้

ภาคผนวก ง8

มาตรฐานตามประกาศคณะกรรมการสิ่งแวดล้อม
แห่งชาติ ฉบับที่ 24 (พ.ศ. 2547) เรื่อง กำหนด
มาตรฐานคุณภาพอากาศในบรรยากาศโดยทั่วไป
(9 สิงหาคม พ.ศ. 2547) ประกาศในราชกิจจานุเบกษา
ฉบับประกาศทั่วไป เล่ม 121 ตอนพิเศษ 104 ง
วันที่ 22 กันยายน พ.ศ. 2547



ประกาศคณะกรรมการสิ่งแวดล้อมแห่งชาติ
ฉบับที่ ๒๔ (พ.ศ. ๒๕๔๗)
เรื่อง กำหนดมาตรฐานคุณภาพอากาศในบรรยากาศโดยทั่วไป

อาศัยอำนาจตามความในมาตรา ๓๒ และมาตรา ๓๔ แห่งพระราชบัญญัติส่งเสริมและรักษาคุณภาพสิ่งแวดล้อมแห่งชาติ พ.ศ. ๒๕๓๕ อันเป็นพระราชบัญญัติที่มีบทบัญญัติบางประการเกี่ยวกับการจำกัดสิทธิและเสรีภาพของบุคคล ซึ่งมาตรา ๒๙ ประกอบกับมาตรา ๓๕ มาตรา ๔๘ มาตรา ๕๐ และมาตรา ๕๑ ของรัฐธรรมนูญแห่งราชอาณาจักรไทยบัญญัติให้กระทำได้โดยอาศัยอำนาจตามบทบัญญัติแห่งกฎหมาย คณะกรรมการสิ่งแวดล้อมแห่งชาติ จึงได้มีมติในคราวการประชุมครั้งที่ ๒/๒๕๔๗ เมื่อวันที่ ๒๔ กุมภาพันธ์ ๒๕๔๗ ให้ปรับปรุงแก้ไขมาตรฐานคุณภาพอากาศในบรรยากาศโดยทั่วไป ดังต่อไปนี้

ข้อ ๑ ให้ยกเลิกความใน (๔) ของข้อ ๒ แห่งประกาศคณะกรรมการสิ่งแวดล้อมแห่งชาติ ฉบับที่ ๑๐ (พ.ศ. ๒๕๓๘) ออกตามความในพระราชบัญญัติส่งเสริมและรักษาคุณภาพสิ่งแวดล้อมแห่งชาติ พ.ศ. ๒๕๓๕ เรื่อง กำหนดมาตรฐานคุณภาพอากาศในบรรยากาศโดยทั่วไป และให้ใช้ความต่อไปนี้แทน

“(๔) ค่าเฉลี่ยของก๊าซซัลเฟอร์ไดออกไซด์ ในเวลา ๒๔ ชั่วโมง จะต้องไม่เกิน ๐.๑๒ ส่วนในล้านส่วน หรือไม่เกิน ๐.๓๐ มิลลิกรัมต่อลูกบาศก์เมตร และค่ามัธยฐานเลขคณิต (Arithmetic Mean) ในเวลา ๑ ปี จะต้องไม่เกิน ๐.๐๔ ส่วนในล้านส่วน หรือไม่เกิน ๐.๑๐ มิลลิกรัมต่อลูกบาศก์เมตร”

ข้อ ๒ ให้ยกเลิกความใน (๒) และ (๓) ของข้อ ๔ แห่งประกาศคณะกรรมการสิ่งแวดล้อมแห่งชาติ ฉบับที่ ๑๐ (พ.ศ. ๒๕๓๘) ออกตามความในพระราชบัญญัติส่งเสริมและรักษาคุณภาพสิ่งแวดล้อมแห่งชาติ พ.ศ. ๒๕๓๕ เรื่อง กำหนดมาตรฐานคุณภาพอากาศในบรรยากาศโดยทั่วไป และให้ใช้ความต่อไปนี้แทน

“(๒) ค่าเฉลี่ยของฝุ่นละอองขนาดไม่เกิน ๑๐ ไมครอน ในเวลา ๒๔ ชั่วโมง จะต้องไม่เกิน ๐.๑๒ มิลลิกรัมต่อลูกบาศก์เมตร และค่ามัชฌิมเลขคณิต (Arithmetic Mean) ในเวลา ๑ ปี จะต้องไม่เกิน ๐.๐๕ มิลลิกรัมต่อลูกบาศก์เมตร

(๓) ค่าเฉลี่ยของฝุ่นละอองรวมหรือฝุ่นละอองขนาดไม่เกิน ๑๐๐ ไมครอน ในเวลา ๒๔ ชั่วโมง จะต้องไม่เกิน ๐.๓๓ มิลลิกรัมต่อลูกบาศก์เมตร และค่ามัชฌิมเลขคณิต (Arithmetic Mean) ในเวลา ๑ ปี จะต้องไม่เกิน ๐.๑๐ มิลลิกรัมต่อลูกบาศก์เมตร”

ประกาศ ณ วันที่ ๙ สิงหาคม พ.ศ. ๒๕๔๗

(ลงนาม) จาตุรนต์ ฉายแสง

(นายจาตุรนต์ ฉายแสง)

รองนายกรัฐมนตรี

ปฏิบัติหน้าที่ประธานคณะกรรมการสิ่งแวดล้อมแห่งชาติ

ราชกิจจานุเบกษา ฉบับประกาศทั่วไป เล่ม ๑๒๑ ตอนพิเศษ ๑๐๔ ง วันที่ ๒๒ กันยายน ๒๕๔๗

ภาคผนวก ง9

มาตรฐานตามประกาศคณะกรรมการสิ่งแวดล้อม
แห่งชาติ ฉบับที่ 21 (พ.ศ. 2544) เรื่อง กำหนด
มาตรฐานค่าก๊าซซัลเฟอร์ไดออกไซด์
ในบรรยากาศโดยทั่วไปในเวลา 1 ชั่วโมง ประกาศใน
ราชกิจจานุเบกษา เล่ม 118 ตอนพิเศษ 39ง
วันที่ 30 เมษายน พ.ศ. 2544



ประกาศคณะกรรมการสิ่งแวดล้อมแห่งชาติ

ฉบับที่ ๒๑ (พ.ศ. ๒๕๔๔)

ออกตามความในพระราชบัญญัติส่งเสริมและรักษาคุณภาพสิ่งแวดล้อมแห่งชาติ

พ.ศ. ๒๕๓๕

เรื่อง กำหนดมาตรฐานค่าก๊าซซัลเฟอร์ไดออกไซด์ในบรรยากาศโดยทั่วไป
ในเวลา ๑ ชั่วโมง

อาศัยอำนาจตามความในมาตรา ๓๒ และมาตรา ๓๔ แห่งพระราชบัญญัติส่งเสริมและรักษาคุณภาพสิ่งแวดล้อมแห่งชาติ พ.ศ. ๒๕๓๕ คณะกรรมการสิ่งแวดล้อมแห่งชาติ จึงปรับปรุงแก้ไขมาตรฐานค่าก๊าซซัลเฟอร์ไดออกไซด์ในบรรยากาศโดยทั่วไปในเวลา ๑ ชั่วโมงไว้ดังต่อไปนี้

(๑) ให้ยกเลิกข้อ ๒ แห่งประกาศคณะกรรมการสิ่งแวดล้อมแห่งชาติ ฉบับที่ ๑๒ (พ.ศ. ๒๕๓๘) ออกตามความในพระราชบัญญัติส่งเสริมและรักษาคุณภาพสิ่งแวดล้อมแห่งชาติ พ.ศ. ๒๕๓๕ เรื่อง กำหนดมาตรฐานค่าก๊าซซัลเฟอร์ไดออกไซด์ในบรรยากาศโดยทั่วไปในเวลา ๑ ชั่วโมง

(๒) ให้ยกเลิกความในข้อ ๓ และข้อ ๕ แห่งประกาศคณะกรรมการสิ่งแวดล้อมแห่งชาติ ฉบับที่ ๑๒ (พ.ศ. ๒๕๓๘) ออกตามความในพระราชบัญญัติส่งเสริมและรักษาคุณภาพสิ่งแวดล้อมแห่งชาติ พ.ศ. ๒๕๓๕ เรื่อง กำหนดมาตรฐานค่าก๊าซซัลเฟอร์ไดออกไซด์ในบรรยากาศโดยทั่วไปในเวลา ๑ ชั่วโมง และให้ใช้ความต่อไปนี้แทน

“ข้อ ๓ ค่าเฉลี่ยความเข้มข้นของก๊าซซัลเฟอร์ไดออกไซด์ในบรรยากาศโดยทั่วไปในเวลา ๑ ชั่วโมง จะต้องไม่เกิน ๐.๓๐ ส่วนในล้านส่วน (ppm) หรือไม่เกิน ๗๘๐ ไมโครกรัมต่อลูกบาศก์เมตร”

“ข้อ ๕ การวัดหาค่าเฉลี่ยความเข้มข้นของก๊าซซัลเฟอร์ไดออกไซด์ในบรรยากาศ โดยทั่วไปในเวลา ๑ ชั่วโมง ตามข้อ ๓ ให้ใช้เครื่องวัดระบบ ยูวี ฟลูออเรสเซน หรือระบบอื่น ที่กรมควบคุมมลพิษประกาศในราชกิจจานุเบกษา”

ประกาศ ณ วันที่ ๕ เมษายน พ.ศ. ๒๕๔๔

(นายเดช บุญ-หลง)

รองนายกรัฐมนตรี ปฏิบัติหน้าที่

ประธานคณะกรรมการสิ่งแวดล้อมแห่งชาติ

(ประกาศในราชกิจจานุเบกษา เล่ม ๑๑๘ ตอนพิเศษ ๓๕ ง ลงวันที่ ๓๐ เมษายน ๒๕๔๔)

ภาคผนวก ง10

มาตรฐานตามประกาศคณะกรรมการสิ่งแวดล้อม

แห่งชาติ ฉบับที่ 33 (พ.ศ. 2552)

เรื่อง กำหนดมาตรฐานค่าก๊าซไนโตรเจนไดออกไซด์
ในบรรยากาศโดยทั่วไป ประกาศในราชกิจจานุเบกษา

เล่ม 126 ตอนพิเศษ 114ง

วันที่ 14 สิงหาคม พ.ศ. 2552

ประกาศคณะกรรมการสิ่งแวดล้อมแห่งชาติ

ฉบับที่ ๓๓ (พ.ศ. ๒๕๕๒)

เรื่อง กำหนดมาตรฐานค่าก๊าซไนโตรเจนไดออกไซด์ในบรรยากาศโดยทั่วไป

โดยที่เป็นการสมควรกำหนดมาตรฐานค่าก๊าซไนโตรเจนไดออกไซด์ในบรรยากาศโดยทั่วไป เพื่อเป็นเกณฑ์ทั่วไปสำหรับการส่งเสริมและรักษาคุณภาพสิ่งแวดล้อมตามพระราชบัญญัติส่งเสริมและรักษาคุณภาพสิ่งแวดล้อมแห่งชาติ พ.ศ. ๒๕๓๕

อาศัยอำนาจตามความในมาตรา ๓๒ (๔) และมาตรา ๓๔ แห่งพระราชบัญญัติส่งเสริมและรักษาคุณภาพสิ่งแวดล้อมแห่งชาติ พ.ศ. ๒๕๓๕ อันเป็นพระราชบัญญัติที่มีบทบัญญัติบางประการเกี่ยวกับการจำกัดสิทธิและเสรีภาพของบุคคล ซึ่งมาตรา ๒๕ ประกอบกับมาตรา ๓๓ มาตรา ๓๔ มาตรา ๔๑ และมาตรา ๔๓ ของรัฐธรรมนูญแห่งราชอาณาจักรไทย บัญญัติให้กระทำได้ โดยอาศัยอำนาจตามบทบัญญัติแห่งกฎหมาย คณะกรรมการสิ่งแวดล้อมแห่งชาติจึงออกประกาศ กำหนดมาตรฐานค่าก๊าซไนโตรเจนไดออกไซด์ในบรรยากาศโดยทั่วไปไว้ ดังต่อไปนี้

ข้อ ๑ ในประกาศนี้

“เครื่องวัดระบบเคมีลูมิเนสเซน” (Chemiluminescence) หมายความว่า เครื่องมือวัดค่าก๊าซไนโตรเจนไดออกไซด์โดยใช้ก๊าซโอโซนทำปฏิกิริยากับก๊าซไนตริกออกไซด์ซึ่งถูกเปลี่ยนมาจากก๊าซไนโตรเจนไดออกไซด์แล้ววัดความเข้มของแสงซึ่งเกิดจากปฏิกิริยานั้น ณ ที่ความยาวคลื่นที่สูงกว่า ๖๐๐ นาโนเมตร (Nanometer)

ข้อ ๒ ให้ยกเลิก

(๑) ความใน (๒) ของข้อ ๒ แห่งประกาศคณะกรรมการสิ่งแวดล้อมแห่งชาติ ฉบับที่ ๑๐ (พ.ศ. ๒๕๓๘) ออกตามความในพระราชบัญญัติส่งเสริมและรักษาคุณภาพสิ่งแวดล้อมแห่งชาติ พ.ศ. ๒๕๓๕ เรื่อง กำหนดมาตรฐานคุณภาพอากาศในบรรยากาศโดยทั่วไป

(๒) ความใน (๑) ของข้อ ๖ แห่งประกาศคณะกรรมการสิ่งแวดล้อมแห่งชาติ ฉบับที่ ๑๐ (พ.ศ. ๒๕๓๘) ออกตามความในพระราชบัญญัติส่งเสริมและรักษาคุณภาพสิ่งแวดล้อมแห่งชาติ พ.ศ. ๒๕๓๕ เรื่อง กำหนดมาตรฐานคุณภาพอากาศในบรรยากาศโดยทั่วไป แก้ไขเพิ่มเติมโดย ประกาศคณะกรรมการสิ่งแวดล้อมแห่งชาติ ฉบับที่ ๒๘ (พ.ศ. ๒๕๕๐) เรื่อง กำหนดมาตรฐานคุณภาพอากาศในบรรยากาศโดยทั่วไป

ข้อ ๓ ให้กำหนดมาตรฐานค่าก๊าซไนโตรเจนไดออกไซด์ในบรรยากาศโดยทั่วไปไว้ดังต่อไปนี้

(๑) ค่าเฉลี่ยของก๊าซไนโตรเจนไดออกไซด์ในเวลา ๑ ชั่วโมง จะต้องไม่เกิน ๐.๑๗ ส่วนในล้านส่วนหรือไม่เกิน ๐.๓๒ มิลลิกรัมต่อลูกบาศก์เมตร

(๒) ค่ามัธยฐานเลขคณิต (Arithmetic Mean) ของก๊าซไนโตรเจนไดออกไซด์ในเวลา ๑ ปี จะต้องไม่เกิน ๐.๐๓ ส่วนในล้านส่วน หรือไม่เกิน ๐.๐๕๗ มิลลิกรัมต่อลูกบาศก์เมตร

ข้อ ๔ การคำนวณค่าความเข้มข้นของก๊าซไนโตรเจนไดออกไซด์ในบรรยากาศโดยทั่วไปให้คำนวณเทียบที่ความดัน ๑ บรรยากาศ และอุณหภูมิ ๒๕ องศาเซลเซียส

ข้อ ๕ การวัดค่าเฉลี่ยของก๊าซไนโตรเจนไดออกไซด์ในเวลา ๑ ชั่วโมง หรือค่ามัธยฐานเลขคณิต (Arithmetic Mean) ในเวลา ๑ ปี ให้ใช้เครื่องวัดระบบเคมีลูมิเนสเซน หรือระบบอื่นที่กรมควบคุมมลพิษให้ความเห็นชอบ

ประกาศ ณ วันที่ ๑๗ มิถุนายน พ.ศ. ๒๕๕๒

อภิสิทธิ์ เวชชาชีวะ

นายกรัฐมนตรี

ประธานกรรมการสิ่งแวดล้อมแห่งชาติ

ภาคผนวก ง11

มาตรฐานตามประกาศคณะกรรมการสิ่งแวดล้อม
แห่งชาติ ฉบับที่ 15 (พ.ศ. 2540) เรื่อง กำหนด
มาตรฐานระดับเสียงโดยทั่วไป (12 มีนาคม 2540)
ประกาศในราชกิจจานุเบกษา เล่ม 114 ตอนที่ 27 ง
ลงวันที่ 3 เมษายน 2540

ประกาศคณะกรรมการสิ่งแวดล้อมแห่งชาติ

ฉบับที่ ๑๕ (พ.ศ. ๒๕๕๐)

เรื่อง กำหนดมาตรฐานระดับเสียงโดยทั่วไป

อาศัยอำนาจตามความในมาตรา ๓๒ (๕) แห่งพระราชบัญญัติส่งเสริมและรักษาคุณภาพสิ่งแวดล้อมแห่งชาติ พ.ศ. ๒๕๓๕ คณะกรรมการสิ่งแวดล้อมแห่งชาติ กำหนดมาตรฐานเสียงโดยทั่วไปไว้ดังต่อไปนี้

ข้อ ๑ ในประกาศนี้

“ระดับเสียงโดยทั่วไป” หมายความว่า ระดับเสียงที่เกิดขึ้นในสิ่งแวดล้อม

“ค่าระดับเสียงสูงสุด” หมายความว่า ค่าระดับเสียงสูงสุดที่เกิดขึ้นในขณะใดขณะหนึ่งระหว่างการตรวจวัดระดับเสียง โดยมีหน่วยเป็นเดซิเบลเอ หรือ dB (A)

“ค่าระดับเสียงเฉลี่ย ๒๔ ชั่วโมง” หมายความว่า ค่าระดับเสียงคงที่มีพลังงานเทียบเท่าระดับเสียงที่เกิดขึ้นจริง ซึ่งมีระดับเสียงเปลี่ยนแปลงตามเวลา ในช่วง ๒๔ ชั่วโมง (๒๔ hours A-weighted Equivalent Continuous Sound Level) ซึ่งเรียกโดยย่อว่า Leq ๒๔ hr โดยมีหน่วยเป็นเดซิเบลเอ หรือ dB(A)

“มาตรฐานระดับเสียง” หมายความว่า เครื่องวัดระดับเสียงตามมาตรฐาน IEC ๖๕๑ หรือ IEC ๘๐๔ ของคณะกรรมการมาตรฐานระหว่างประเทศว่าด้วยเทคนิคไฟฟ้า (International Electrotechnical Commission, IEC)

ข้อ ๒ ให้กำหนดมาตรฐานระดับเสียงโดยทั่วไป ไว้ดังต่อไปนี้

(๑) ค่าระดับเสียงสูงสุด ไม่เกิน ๑๑๕ เดซิเบลเอ

(๒) ค่าระดับเสียงเฉลี่ย ๒๔ ชั่วโมง ไม่เกิน ๗๐ เดซิเบลเอ

ข้อ ๓ การตรวจวัดระดับเสียงโดยทั่วไป ให้ดำเนินการดังต่อไปนี้

(๑) การตรวจวัดค่าระดับเสียงสูงสุด ให้ใช้มาตรระดับเสียงตรวจวัดระดับเสียงในบริเวณที่มีคนอยู่หรืออาศัยอยู่

(๒) การตรวจวัดค่าระดับเสียงเฉลี่ย ๒๔ ชั่วโมง ให้ใช้มาตรระดับเสียงตรวจวัดระดับเสียงอย่างต่อเนื่องตลอดเวลา ๒๔ ชั่วโมงใดๆ

(๓) การตั้งไมโครโฟนของมาตรระดับเสียงที่บริเวณภายนอกอาคาร ให้ตั้งสูงจากพื้นไม่น้อยกว่า ๑.๒๐ เมตร โดยในรัศมี ๓.๕๐ เมตร ตามแนวราบรอบไมโครโฟน ต้องไม่มีกำแพงหรือสิ่งใดที่มีคุณสมบัติในการสะท้อนเสียงกีดขวางอยู่

(๔) การตั้งไมโครโฟนของมาตรระดับเสียงที่บริเวณภายในอาคาร ให้ตั้งสูงจากพื้นไม่น้อยกว่า ๑.๒๐ เมตร โดยในรัศมี ๑.๐๐ เมตร ตามแนวราบรอบไมโครโฟน ต้องไม่มีกำแพงสิ่งใดที่มีคุณสมบัติในการสะท้อนเสียงกีดขวางอยู่ และต้องห่างจากช่องหน้าต่างหรือช่องทางที่เปิดออกนอกอาคารอย่างน้อย ๑.๕๐ เมตร

ข้อ ๔ การคำนวณค่าระดับเสียงจะต้องเป็นไปตามวิธีการที่องค์การระหว่างประเทศว่าด้วยมาตรฐาน (International Organization for Standardization, ISO) กำหนด ซึ่งกรมควบคุมมลพิษจะประกาศในราชกิจจานุเบกษา

ประกาศ ณ วันที่ ๑๒ มีนาคม พ.ศ. ๒๕๔๐

พลเอก ชวลิต ยงใจยุทธ

นายกรัฐมนตรี

ประธานคณะกรรมการสิ่งแวดล้อมแห่งชาติ

ภาคผนวก ง12

มาตรฐานตามประกาศกระทรวงอุตสาหกรรม เรื่อง
กำหนดมาตรฐานควบคุมการระบายน้ำทิ้งจากโรงงาน
พ.ศ. 2560 ประกาศในราชกิจจานุเบกษา เล่ม 134
ตอนพิเศษ 153 ง ลงวันที่ 7 มิถุนายน พ.ศ. 2560

ประกาศกระทรวงอุตสาหกรรม

เรื่อง กำหนดมาตรฐานควบคุมการระบายน้ำทิ้งจากโรงงาน

พ.ศ. ๒๕๖๐

โดยที่เป็นการสมควรปรับปรุงการกำหนดมาตรฐานควบคุมการระบายน้ำทิ้งจากการประกอบกิจการโรงงาน เพื่อให้มีค่ามาตรฐานและวิธีการตรวจสอบน้ำทิ้งจากโรงงานให้เหมาะสมและเป็นไปตามมาตรฐานสากล รวมถึงเป็นการควบคุมการระบายน้ำทิ้งจากโรงงาน อาศัยอำนาจตามความในข้อ ๑๔ แห่งกฎกระทรวงฉบับที่ ๒ (พ.ศ. ๒๕๓๕) ออกตามความในพระราชบัญญัติโรงงาน พ.ศ. ๒๕๓๕ ที่ระบุว่า “ห้ามระบายน้ำทิ้งออกจากโรงงาน เว้นแต่ได้ทำการอย่างใดอย่างหนึ่งหรือหลายอย่างจนน้ำทิ้งนั้นมีลักษณะเป็นไปตามที่รัฐมนตรีกำหนดโดยประกาศในราชกิจจานุเบกษา แต่ทั้งนี้ต้องไม่ใช้วิธีทำให้เจือจาง (dilution)” รัฐมนตรีว่าการกระทรวงอุตสาหกรรมจึงออกประกาศ ดังต่อไปนี้

ข้อ ๑ ประกาศนี้เรียกว่า “ประกาศกระทรวงอุตสาหกรรม เรื่อง กำหนดมาตรฐานควบคุมการระบายน้ำทิ้งจากโรงงาน พ.ศ. ๒๕๖๐”

ข้อ ๒ ประกาศนี้ใช้บังคับตั้งแต่วันที่ ๗ มิถุนายน พ.ศ. ๒๕๖๐ เป็นต้นไป

ข้อ ๓ ให้ยกเลิกประกาศกระทรวงอุตสาหกรรม ฉบับที่ ๒ (พ.ศ. ๒๕๓๕) ออกตามความในพระราชบัญญัติโรงงาน พ.ศ. ๒๕๓๕ เรื่อง กำหนดคุณลักษณะของน้ำทิ้งที่ระบายออกจากโรงงาน ลงวันที่ ๑๔ มิถุนายน พ.ศ. ๒๕๓๕

ข้อ ๔ ในประกาศนี้

“โรงงาน” หมายความว่า โรงงานจำพวกที่ ๑ จำพวกที่ ๒ จำพวกที่ ๓ ตามกฎหมายว่าด้วยโรงงาน

“น้ำทิ้ง” หมายความว่า น้ำที่เกิดจากการประกอบกิจการโรงงาน น้ำจากการใช้น้ำของคนงาน หรือน้ำจากกิจกรรมอื่นในโรงงาน ที่จะระบายออกจากโรงงาน หรือเขตประกอบการอุตสาหกรรม

ข้อ ๕ มาตรฐานน้ำทิ้ง ต้องมีคุณภาพ ดังต่อไปนี้

๕.๑ ความเป็นกรดและด่าง (pH) ตั้งแต่ ๕.๕ ถึง ๙.๐

๕.๒ อุณหภูมิ (Temperature) ไม่เกิน ๔๐ องศาเซลเซียส

๕.๓ สี (Color) ไม่เกิน ๓๐๐ เอดีเอ็มไอ

๕.๔ ของแข็งละลายน้ำทั้งหมด (Total Dissolved Solids หรือ TDS) มีค่าดังนี้

(๑) กรณีระบายลงแหล่งน้ำ ต้องไม่เกิน ๓,๐๐๐ มิลลิกรัมต่อลิตร

(๒) กรณีระบายลงแหล่งน้ำที่มีค่าของแข็งละลายน้ำทั้งหมดเกินกว่า ๓,๐๐๐

มิลลิกรัมต่อลิตร ค่าของแข็งละลายน้ำทั้งหมดในน้ำทิ้งที่จะระบายได้ต้องมีค่าเกินกว่าค่าของแข็งละลายน้ำทั้งหมดที่มีอยู่ในแหล่งน้ำนั้นไม่เกิน ๕,๐๐๐ มิลลิกรัมต่อลิตร

- ๕.๕ ของแข็งแขวนลอยทั้งหมด (Total Suspended Solids) ไม่เกิน ๕๐ มิลลิกรัมต่อลิตร
- ๕.๖ บีโอดี (Biochemical Oxygen Demand) ไม่เกิน ๒๐ มิลลิกรัมต่อลิตร
- ๕.๗ ซีโอดี (Chemical Oxygen Demand) ไม่เกิน ๑๒๐ มิลลิกรัมต่อลิตร
- ๕.๘ ซัลไฟด์ (Sulfide) ไม่เกิน ๑ มิลลิกรัมต่อลิตร
- ๕.๙ ไซยาไนด์ (Cyanides CN) ไม่เกิน ๐.๒ มิลลิกรัมต่อลิตร
- ๕.๑๐ น้ำมันและไขมัน (Oil and Grease) ไม่เกิน ๕ มิลลิกรัมต่อลิตร
- ๕.๑๑ ฟอรัมาลดีไฮด์ (Formaldehyde) ไม่เกิน ๑ มิลลิกรัมต่อลิตร
- ๕.๑๒ สารประกอบฟีนอล (Phenols) ไม่เกิน ๑ มิลลิกรัมต่อลิตร
- ๕.๑๓ คลอรีนอิสระ (Free Chlorine) ไม่เกิน ๑ มิลลิกรัมต่อลิตร
- ๕.๑๔ สารฆ่าศัตรูพืชและสัตว์ (Pesticide) ต้องตรวจไม่พบ
- ๕.๑๕ ทีเคเอ็น (Total Kjeldahl Nitrogen) ไม่เกิน ๑๐๐ มิลลิกรัมต่อลิตร
- ๕.๑๖ โลหะหนัก มีค่าดังนี้
- (๑) สังกะสี (Zn) ไม่เกิน ๕.๐ มิลลิกรัมต่อลิตร
 - (๒) โครเมียมเฮกซะวาเลนต์ (Hexavalent Chromium) ไม่เกิน ๐.๒๕ มิลลิกรัมต่อลิตร
 - (๓) โครเมียมไตรวาเลนต์ (Trivalent Chromium) ไม่เกิน ๐.๗๕ มิลลิกรัมต่อลิตร
 - (๔) สารหนู (As) ไม่เกิน ๐.๒๕ มิลลิกรัมต่อลิตร
 - (๕) ทองแดง (Cu) ไม่เกิน ๒.๐ มิลลิกรัมต่อลิตร
 - (๖)ปรอท (Hg) ไม่เกิน ๐.๐๐๕ มิลลิกรัมต่อลิตร
 - (๗) แคดเมียม (Cd) ไม่เกิน ๐.๐๓ มิลลิกรัมต่อลิตร
 - (๘) แบเรียม (Ba) ไม่เกิน ๑.๐ มิลลิกรัมต่อลิตร
 - (๙) ซีลีเนียม (Se) ไม่เกิน ๐.๐๒ มิลลิกรัมต่อลิตร
 - (๑๐) ตะกั่ว (Pb) ไม่เกิน ๐.๒ มิลลิกรัมต่อลิตร
 - (๑๑) นิกเกิล (Ni) ไม่เกิน ๑.๐ มิลลิกรัมต่อลิตร
 - (๑๒) แมงกานีส (Mn) ไม่เกิน ๕.๐ มิลลิกรัมต่อลิตร

ข้อ ๖ การตรวจสอบค่ามาตรฐานน้ำทิ้งจากโรงงาน ตามข้อ ๕ ให้ใช้วิธีดังต่อไปนี้

๖.๑ ความเป็นกรดและด่าง ให้ใช้เครื่องวัดความเป็นกรดและด่างของน้ำ (pH Meter) ที่มีความละเอียดไม่ต่ำกว่า ๐.๑ หน่วย

๖.๒ อุณหภูมิ ให้ใช้เครื่องวัดอุณหภูมิวัดขณะทำการเก็บตัวอย่าง

๖.๓ สี ให้ใช้วิธีเอ็ดเอ็มไอ (ADMI Method)

๖.๔ ของแข็งละลายน้ำทั้งหมด ให้ใช้วิธีระเหยตัวอย่างที่กรองผ่านกระดาษกรองใยแก้ว (Glass Fiber Filter Disk) และอบแห้งที่อุณหภูมิ ๑๘๐ องศาเซลเซียส เป็นเวลาอย่างน้อย ๑ ชั่วโมง

๖.๕ ของแข็งแขวนลอยทั้งหมด ให้ใช้วิธีกรองผ่านกระดาษกรองใยแก้ว (Glass Fiber Filter) และอบแห้งที่อุณหภูมิ ๑๐๓ - ๑๐๕ องศาเซลเซียส เป็นเวลาอย่างน้อย ๑ ชั่วโมง

๖.๖ ปีไอดี ให้ใช้วิธีบ่มตัวอย่างที่อุณหภูมิ ๒๐ องศาเซลเซียส เป็นเวลา ๕ วัน ติดต่อกัน และหาค่าออกซิเจนละลายด้วยวิธีเอไซด์โมดิฟิเคชัน (Azide Modification) หรือวิธีเมมเบรนอิเล็กโทรด (Membrane Electrode)

๖.๗ ซีไอดี ให้ใช้วิธีย่อยสลายโดยใช้โพแทสเซียมไดโครเมต (Potassium Dichromate)

๖.๘ ซัลไฟด์ ให้ใช้วิธีไอโอดิเมตริก (Iodometric Method) หรือวิธีเมทิลีนบลู (Methylene Blue Method)

๖.๙ ไฮยาไนต์ ให้ใช้การกลั่น (Distillation) และตรวจวัดด้วยวิธีเทียบสี (Colorimetric Method) หรือวิธี Flow Injection Analysis

๖.๑๐ น้ำมันและไขมัน ให้ใช้วิธีสกัดด้วยเทคนิค Liquid - Liquid Extraction หรือ Soxhlet Extraction ด้วยตัวทำละลายแล้วแยกหาน้ำหนักของน้ำมันและไขมัน

๖.๑๑ ฟอรัมาลดีไฮด์ ให้ใช้วิธีเทียบสี (Colorimetric Method)

๖.๑๒ สารประกอบฟีนอล ให้ใช้การกลั่น (Distillation) และตรวจวัดด้วยวิธีเทียบสี (Colorimetric Method)

๖.๑๓ คลอรีนอิสระ ให้ใช้วิธีไตเตรท (Titrimetric Method) หรือวิธีเทียบสี (Colorimetric Method)

๖.๑๔ สารฆ่าศัตรูพืชและสัตว์ ให้ใช้วิธีแก๊สโครมาโตกราฟี (Gas-Chromatographic Method) หรือวิธีไฮเพอร์ฟอร์แมนซ์ ลิกวิด โครมาโตกราฟี (High-Performance Liquid Chromatographic Method)

๖.๑๕ ทีเคเอ็น ให้ใช้วิธีเจลดาล์ (Kjeldahl)

๖.๑๖ โลหะหนัก

(๑) สังกะสี ทองแดง แคดเมียม แบเรียม ตะกั่ว นิกเกิลและแมงกานีส ให้ใช้วิธีย่อยสลายตัวอย่างด้วยกรด (Acid digestion) และวัดหาปริมาณโลหะด้วยวิธีอะตอมมิกแอบซอร์พชัน สเปกโตรเมตรี (Atomic Absorption Spectrometry : AAS) หรือวิธีอินดักทีฟพลาสมา (Inductively Coupled Plasma)

(๒) โครเมียม

ก) โครเมียมทั้งหมด ให้ใช้วิธีย่อยสลายตัวอย่างด้วยกรด (Acid digestion) และวัดหาปริมาณโลหะด้วยวิธีอะตอมมิคแอบซอร์พชันสเปกโตรเมตตรี (Atomic Absorption Spectrometry : AAS) หรือวิธีอินดักทีฟลิคฟ์เฟิลพลาสมา (Inductively Coupled Plasma)

ข) โครเมียมเฮกซะวาเลนท์ ให้ใช้วิธีเทียบสี (Colorimetric Method) หรือวิธีสกัดและตรวจวัดด้วยวิธีอะตอมมิคแอบซอร์พชันสเปกโตรเมตตรี (Atomic Absorption Spectrometry : AAS) หรือวิธีสกัดและตรวจวัดด้วยวิธีอินดักทีฟลิคฟ์เฟิลพลาสมา (Inductively Coupled Plasma)

ค) โครเมียมไตรวาเลนท์ ให้ใช้วิธีคำนวณจากค่าส่วนต่างของโครเมียมทั้งหมดกับโครเมียมเฮกซะวาเลนท์

(๓) สารหนูและซีลีเนียม ให้ใช้วิธีอะตอมมิคแอบซอร์พชันสเปกโตรโฟโตเมตตรี (Atomic Absorption Spectrophotometry) ชนิดไฮไดรด์เจนเนอเรชัน (Hydride Generation) หรือวิธีอินดักทีฟลิคฟ์เฟิลพลาสมา (Inductively Coupled Plasma)

(๔) พรอท ให้ใช้วิธีโคลด์เวเปอร์อะตอมมิคแอบซอร์พชันสเปกโตรเมตตรี (Cold Vapor Atomic Absorption Spectrometry) หรือวิธีโคลด์เวเปอร์อะตอมมิคฟลูออเรสเซนซ์สเปกโตรเมตตรี (Cold Vapor Atomic Fluorescence Spectrometry) หรือวิธีอินดักทีฟลิคฟ์เฟิลพลาสมา (Inductively Coupled Plasma)

ข้อ ๗ การตรวจสอบค่ามาตรฐานน้ำทิ้งจากโรงงาน ตามข้อ ๖ ให้เป็นไปตามคู่มือวิเคราะห์น้ำและน้ำเสียของสมาคมวิศวกรรมสิ่งแวดล้อมแห่งประเทศไทย หรือ Standard Methods for the Examination of Water and Wastewater ซึ่ง American Public Health Association, American Water Work Association และ Water Environment Federation ของประเทศสหรัฐอเมริกากำหนด หรือตามที่กรมโรงงานอุตสาหกรรมกำหนด

ข้อ ๘ การเก็บตัวอย่างน้ำทิ้งเพื่อการตรวจสอบค่ามาตรฐาน ตามข้อ ๕ ให้เป็นดังต่อไปนี้

๘.๑ จุดเก็บตัวอย่าง ให้เก็บในจุดระบายทิ้งออกจากโรงงาน ไม่ว่าจะมียูจัตหรือหลายจุดก็ตาม หรือจุดอื่นที่สามารถใช้เป็นตัวแทนของน้ำทิ้งที่ระบายออกจากโรงงาน กรณีมีการระบายทิ้งหลายจุดให้เก็บทุกจุด

๘.๒ วิธีการเก็บตัวอย่างน้ำทิ้ง ณ จุดเก็บตัวอย่างตาม ๘.๑ ให้เก็บแบบจ้วง (Grab Sample)

ข้อ ๙ การกำหนดค่ามาตรฐานน้ำทิ้งให้แตกต่างไปจากข้อ ๕ สำหรับโรงงานในประเภทหรือชนิดใดเป็นการเฉพาะให้เป็นไปตามประกาศกรมโรงงานอุตสาหกรรม

ข้อ ๑๐ ให้ประกาศกรมโรงงานอุตสาหกรรม (พ.ศ. ๒๕๓๙) เรื่อง กำหนดคุณลักษณะน้ำทิ้งที่ระบายออกนอกโรงงานให้มีค่าแตกต่างจากที่กำหนดไว้ในประกาศกระทรวงอุตสาหกรรม ฉบับที่ ๒ (พ.ศ. ๒๕๓๙) เรื่อง กำหนดคุณลักษณะของน้ำทิ้งที่ระบายออกจากโรงงาน ลงวันที่ ๑๘ กุมภาพันธ์ พ.ศ. ๒๕๔๐ ยังคงบังคับใช้ได้ต่อไปจนกว่าจะได้มีการยกเลิก

ประกาศ ณ วันที่ ๓๐ พฤษภาคม พ.ศ. ๒๕๖๐

อุตตม สาวนายน

รัฐมนตรีว่าการกระทรวงอุตสาหกรรม